

V44 VIDEOCITOFONIA - V44 VIDEO INTERCOM

sistemi videocitofonici 2 Fili e IP - 2-wire and IP video intercom systems



2fili
2wire

IP

E A S Y
V I D E O P H O N I A

S M A R T
V I D E O P H O N I A

**2fili
2wire**

**TECNOLOGIA 2fili
2wire TECHNOLOGY**



- **CABLAGGIO SEMPLIFICATO** BUS A 2 FILI NON POLARIZZATO
- **AMPIA GAMMA DI DISPOSITIVI** ADATTA A TUTTE LE ESIGENZE, 4 TIPOLOGIE DI POSTAZIONI INTERNE E 8 POSTAZIONI ESTERNE, DA INCASSO O APPOGGIO PARETE, COMPLETE DI TUTTI GLI ACCESSORI
- **APP VIDEO V44 DEDICATA** PER LA GESTIONE DELLE CHIAMATE DA REMOTO PER DISPOSITIVI IOS E ANDROID
- **MONITOR INTERNI** CON LCD AD ALTA DEFINIZIONE
- **CHIAMATE INTERCOMUNICANTI** ALL'INTERNO DELL'APPARTAMENTO E FRA PIÙ APPARTAMENTI
- **MONITOR 7" WI-FI** CHE CONSENTE LA GESTIONE DEI SISTEMI:
DOMOTICO FILARE - ANTIFURTO - SERIE CIVILI SMART - VISUALIZZAZIONE TELECAMERE IP

- **SIMPLIFIED WIRING** 2-WIRE NON-POLARIZED BUS
- **A WIDE RANGE OF DEVICES** SUITABLE FOR ALL NEEDS, 4 TYPES OF INDOOR STATIONS AND 8 OUTDOOR STATIONS, FLUSH-MOUNTED OR WALL-MOUNTED INSTALLATION, COMPLETE WITH ALL ACCESSORIES
- **DEDICATED VIDEO V44 APP** FOR REMOTE CALL MANAGEMENT FOR IOS AND ANDROID DEVICES
- **INDOOR MONITORS** WITH HIGH DEFINITION LCD
- **INTERCOM CALLS** WITHIN THE APARTMENT AND BETWEEN MULTIPLE APARTMENTS
- **7" WI-FI MONITOR** THAT ALLOWS THE MANAGEMENT OF THE SYSTEMS:
WIRED HOME AUTOMATION - BURGLAR ALARM - SMART CIVIL SERIES - IP CAMERA VIEWING

**POSTAZIONI INTERNE
INDOOR STATIONS**



**POSTAZIONI ESTERNE
OUTDOOR STATIONS**



IP

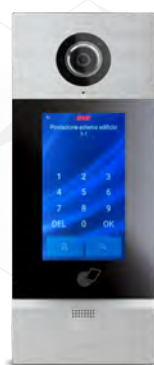
TECNOLOGIA IP IP TECHNOLOGY



- **CABLAGGIO SEMPLIFICATO:** RETE LAN STANDARD E ALIMENTAZIONE TRAMITE SWITCH PoE 48VCC O ALIMENTATORE SWITCHING +24VCC
- **SISTEMA INTEGRATO:** MEDIANTE LE POSTAZIONI INTERNE TS-SMART È POSSIBILE VISUALIZZARE ED INTERAGIRE CON I SISTEMI DOMOTICI DOMINA PRO E DOMINA SMART
- **SICUREZZA:** GESTIONE DELL'IMPIANTO DOMINA SMART ANTINTRUSIONE E VISUALIZZAZIONE DELLE TELECAMERE IP
- **CHIAMATE INTERCOMUNICANTI** ALL'INTERNO DELL'APPARTAMENTO E FRA PIÙ APPARTAMENTI
- **ACCESSO SEMPLIFICATO** GRAZIE AL LETTORE DI CARD MIFARE
- **APP VIDEO V44 DEDICATA** PER LA GESTIONE DELLE CHIAMATE DA REMOTO PER DISPOSITIVI iOS E ANDROID

- **SIMPLIFIED WIRING:** STANDARD LAN NETWORK, POWER SUPPLY VIA 48VDC PoE SWITCH POWER SUPPLY ADAPTER OR +24VDC SWITCHING
- **INTEGRATED SYSTEM:** IT IS POSSIBLE TO VIEW AND INTEGRATE THE INDOOR STATION WITH THE DOMINA SMART HOME AUTOMATION SYSTEM
- **SECURITY:** CONTROL OF THE DOMINA SMART BURGLAR ALARM SYSTEM AND IP CAMERA MONITORING
- **INTERCOM CALLS** WITHIN THE APARTMENT AND BETWEEN MULTIPLE APARTMENTS
- **SIMPLIFIED ACCESS** VIA THE MIFARE CARD READER
- **DEDICATED VIDEO V44 APP** FOR REMOTE CALL MANAGEMENT FOR iOS AND ANDROID DEVICES

POSTAZIONI INTERNE INDOOR STATIONS



APP AVE VIDEO V44



POSTAZIONI ESTERNE OUTDOOR STATIONS

2 fili
2 wire


IP

Postazioni Esterne Outdoor Units

2 Gamme, 2 Tecnologie, un'unica Estetica!
2 Ranges, 2 Technologies, a single Aesthetic!

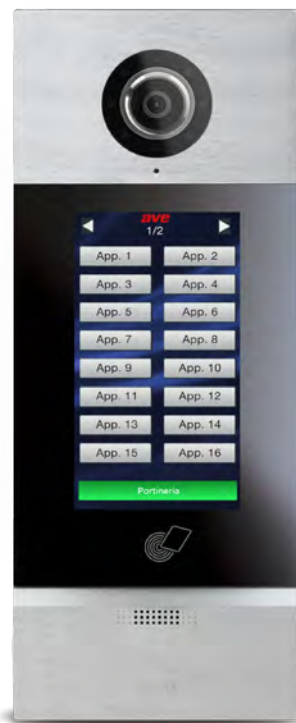


VI2F-PE1AP
(2 fili)



VI2F-PE2AP
(2 fili)


APPOGGIO PARETE - WALL INSTALLATION



VI2F-PE7T (2 fili)
VIIP-PE7T2 (IP)

Postazioni esterne "Villa": gestiscono fino a 36 appartamenti. Le versioni ad 1 e 2 chiamate integrano un lettore di card con tecnologia MIFARE per l'apertura del varco principale.
"Villa" external stations manage up to 36 apartments. The 1 and 2-call versions integrate a card reader with MIFARE technology for opening the main gate.

Postazione esterna "Building" per la gestione di grandi strutture. Integra un display da 7" ed un lettore di card con tecnologia MIFARE per l'apertura del varco principale. Visualizzazione lista utenti a scorrimento di pagina o tastiera numerica.
"Building" outdoor station for the management of large structures. It integrates a 7" display and a card reader with MIFARE technology for opening the main gate. User list view by scrolling page or numeric keyboard.



VI2F-PE1 (2 fili)
VIIP-PE1 (IP)



VI2F-PE2 (2 fili)
VIIP-PE2 (IP)



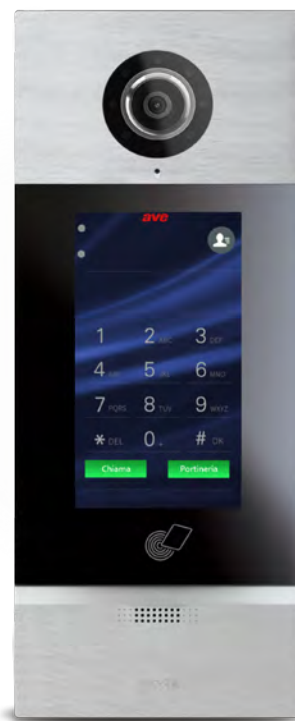
VI2F-PE4 (2 fili)
VIIP-PE4 (IP)

VI2F-PE7T (2 fili)
VIIP-PE7T (IP)

VI-PEAUX
(2 fili) (IP)

VI-PEAUX4
(2 fili) (IP)

Colonne ausiliarie
a 4 e 8 pulsanti
*Auxiliary columns
with 4 and 8 buttons*



**2fil
2wire**

Postazioni Interne *Indoor Units*

Il sistema AVE V44 EASY è dotato di cornetta citofonica e supervisor con display touch screen dal design tecnologicamente impeccabile, realizzati in vetro con finitura bianca. Disponibili in versione 4,3" e 7".

The AVE V44 EASY system is equipped with intercom handset and supervisors with touch screen displays with a technologically flawless design, made of glass material. Available in 4,3 "and 7" versions.

WiFi™



VI2F-PIT7WF

postazione interna audio/video vivavoce con display 7" touch screen a colori e connessione Wi-Fi

VI2F-PIT7WF

device is a hands-free audio/video indoor station with 7" colour touch screen display and Wi-Fi connection

Visualizzazione e gestione delle funzionalità degli impianti domotica Pro (filare) e domotica Smart (IoT), centrale antintrusione gamma AF927, visualizzazione telecamere IP.

Visualization and management of the functionality of Pro home automation (wired) and Smart home automation (IoT) systems, antintrusion AF927 range, visualization IP cameras

Risposta alla chiamata da remoto mediante l'APP AVE VIDEO V44
Answer the call remotely using the AVE VIDEO V44 APP



VI2F-PIT4B

Postazione interna audio/video vivavoce con display 4,3" a colori con risoluzione 480x272 pixel.

VI2F-PIT4B

Hands-free audio/video indoor station with 4.3" colour display with 480x272 pixel resolution.

VI2F-PIT7B

Postazione interna audio/video vivavoce con display 7" touch screen a colori.

VI2F-PIT7B

Hands-free audio/video indoor station with 7" colour touch screen display



VI2F-PICAB
Cornetta citofonica
VI2F-PICAB
Intercom handset





Postazioni Interne *Indoor Units*

Il sistema AVE V44 SMART è dotato di cornetta citofonica e supervisor con display touch screen dal design tecnologicamente impeccabile, realizzati in doppio materiale: vetro e alluminio. Disponibili in versione 4,3", 7", 10" e 18".

The AVE V44 SMART system is equipped with intercom handset and supervisors with touch screen displays with a technologically flawless design, made of double material: glass and aluminum. Available in 4,3", 7", 10" and 18" versions.



TS-SMART10ALS

Il nuovo design è arricchito da una barra led multicolore integrata per l'illuminazione ambientale soffusa.

TS-SMART10ALS

The new design is enhanced by an integrated multicolored LED bar for soft ambient lighting.



FINITURE
i modelli sono disponibili in alluminio
spazzolato naturale o antracite.
FINISHES
models are available in natural or
anthracite brushed aluminum.



TS-SMART7ANS

Il "fratello minore" solo nelle misure ma con design e prestazioni sempre impeccabili.

TS-SMART7ANS

The "little brother" only in size but with design and performance that is always impeccable.

I nuovi touch screen IP di Ave permettono il monitoraggio e il controllo di tutti gli impianti di home automation, antintrusione e videocitofonia con un'affidabilità tutta AVE.

Ave's new IP touch screens allow you to monitor and control all home automation, anti-intrusion and video door entry systems with full AVE reliability.



Visualizzazione e gestione delle funzionalità degli impianti domotica Pro (filare) e domotica Smart (IoT).
 Visualization and management of the functionality of Pro home automation (wired) and Smart home automation (IoT) systems.

Visualizzazione e gestione delle funzionalità delle centrali della gamma AF927.
 Display and management of the functions of the AF927 range control units.

Visualizzazione del flusso video proveniente da telecamere IP.
 Visualization the video stream coming from IP cameras.


Visualizzazione delle previsioni meteo



Visualization the weather forecast



TS-SMART18ALS



Risposta alla chiamata da remoto mediante l'APP AVE VIDEO V44
 Answer the call remotely using the AVE VIDEO V44 APP

Risposta alle chiamate in arrivo dalle postazioni esterne
 Answering incoming calls from external stations

VIIP-PICAB
 Cornetta citofonica
 VIIP-PICAB
 Intercom handset



VIIP-PIT4B
 Postazione interna audio/video vivavoce con display 4,3" a colori.
 VIIP-PIT4B
 Hands-free audio/video indoor station with 4.3" colour display.



POSTAZIONI INTERNE INDOOR UNITS

CARATTERISTICHE TECNICHE - TECHNICAL FEATURES

	VI2F-PICAB	VI2F-PIT4B	VI2F-PIT7B	VI2F-PIT7WF
LCD	<input type="checkbox"/>	4,3"	Touch screen 7"	
NUMERO MAX DI POSTAZIONI INTERNE PER APP.TO MAX NUMBER OF INTERNAL STATIONS FOR APARTAMENT	4			
ALIMENTAZIONE DA BUS 2 FILI POWER SUPPLY FROM 2-WIRE BUS	<input checked="" type="checkbox"/>	<input checked="" type="checkbox"/>	<input checked="" type="checkbox"/>	<input checked="" type="checkbox"/>
RISPOSTA ALLE CHIAMATE PROVENIENTI DAI POSTI ESTERNI ANSWERING CALLS FROM ENTRANCE PANELS	<input checked="" type="checkbox"/>	<input checked="" type="checkbox"/>	<input checked="" type="checkbox"/>	<input checked="" type="checkbox"/>
CHIAMATE INTERCOMUNICANTI TRA APP.TI INTERCOM CALLS BETWEEN APARTMENTS	Ricezione Reception	<input checked="" type="checkbox"/>	<input checked="" type="checkbox"/>	<input checked="" type="checkbox"/>
CHIAMATA INTERFONO NELL'APP.TO INTERCOM CALL IN THE APARTMENT	Ricezione Reception	<input checked="" type="checkbox"/>	<input checked="" type="checkbox"/>	<input checked="" type="checkbox"/>
COLLEGAMENTO RETE WI-FI DOMESTICA HOME WI-FI NETWORK CONNECTION	<input type="checkbox"/>	<input type="checkbox"/>	<input type="checkbox"/>	<input checked="" type="checkbox"/>
NUMERO MASSIMO DEI VARCHI ESTERNI GESTIBILE MAXIMUM NUMBER OF MANAGEABLE EXTERNAL GATES	3	3	3	3
INGRESSO PULSANTE CAMPANELLO DOORBELL BUTTON INPUT	<input checked="" type="checkbox"/>	<input checked="" type="checkbox"/>	<input checked="" type="checkbox"/>	<input checked="" type="checkbox"/>
ATTIVAZIONE RELÉ AUSILIARIO AUXILIARY RELAY ACTIVATION	<input checked="" type="checkbox"/>	<input checked="" type="checkbox"/>	<input checked="" type="checkbox"/>	<input checked="" type="checkbox"/>
FUNZIONE "MUTE" "MUTE" FUNCTION	<input type="checkbox"/>	<input checked="" type="checkbox"/>	<input checked="" type="checkbox"/>	<input checked="" type="checkbox"/>
VISUALIZZAZIONE TELECAMERA DELLE POSTAZIONI ESTERNE CAMERA VIEW OF OUTDOOR STATIONS	<input type="checkbox"/>	<input checked="" type="checkbox"/>	<input checked="" type="checkbox"/>	<input checked="" type="checkbox"/>
VISUALIZZAZIONE TELECAMERE ANALOGICHE AUSILIARIE DISPLAY OF ANALOGIC AUXILIARY CAMERAS	<input type="checkbox"/>	<input checked="" type="checkbox"/>	<input checked="" type="checkbox"/>	<input checked="" type="checkbox"/>
VISUALIZZAZIONE TELECAMERE IP AUSILIARIE DISPLAY OF IP AUXILIARY CAMERAS	<input type="checkbox"/>	<input type="checkbox"/>	<input type="checkbox"/>	<input checked="" type="checkbox"/>
GESTIONE MULTILINGUA MULTILINGUAL MANAGEMENT	<input type="checkbox"/>	<input type="checkbox"/>	<input checked="" type="checkbox"/>	<input checked="" type="checkbox"/>
ATTIVAZIONE MODALITÀ "STUDIO MEDICO" ACTIVATION OF "DOCTOR'S OFFICE" MODE	<input type="checkbox"/>	<input type="checkbox"/>	<input checked="" type="checkbox"/>	<input checked="" type="checkbox"/>
SEGNALAZIONE "VARCO APERTO" "GATE OPEN" SIGNALING	<input checked="" type="checkbox"/>	<input checked="" type="checkbox"/>	<input checked="" type="checkbox"/>	<input checked="" type="checkbox"/>
ACQUISIZIONE FOTOGRAFIA ALLA RICEZIONE DI UNA CHIAMATA FRAME CAPTURE WHEN RECEIVING A CALL	<input type="checkbox"/>	<input type="checkbox"/>	<input checked="" type="checkbox"/>	<input checked="" type="checkbox"/>
REGISTRAZIONE VIDEO DURANTE LA CHIAMATA VIDEO RECORDING DURING THE CALL	<input type="checkbox"/>	<input type="checkbox"/>	<input checked="" type="checkbox"/>	<input checked="" type="checkbox"/>
INTERFACCIAZIONE CON WEB SERVER DOMOTICO AVE INTERFACING WITH AVE HOME AUTOMATION WEB SERVER	<input type="checkbox"/>	<input type="checkbox"/>	<input type="checkbox"/>	<input checked="" type="checkbox"/>
INTERFACCIAZIONE CON COMANDI AVE SMART IoT INTERFACING WITH AVE SMART IoT	<input type="checkbox"/>	<input type="checkbox"/>	<input type="checkbox"/>	<input checked="" type="checkbox"/>
INTERFACCIAZIONE CON SISTEMA ANTINTRUSIONE AF927 INTERFACING WITH AF927 ANTI-INTRUSION SYSTEM	<input type="checkbox"/>	<input type="checkbox"/>	<input type="checkbox"/>	<input checked="" type="checkbox"/>
GESTIONE REMOTA MEDIANTE APP VIDEO V44 REMOTE MANAGEMENT VIA VIDEO V44 APP	<input type="checkbox"/>	<input type="checkbox"/>	<input type="checkbox"/>	<input checked="" type="checkbox"/>
INSTALL. SU SC. 2501 INTERASSE 60MM ORIZZ. INSTALL. ON BOX 2501 CENTER DISTANCE 60MM HORIZ.	<input checked="" type="checkbox"/>	<input type="checkbox"/>	<input type="checkbox"/>	<input type="checkbox"/>
INSTALLAZIONE SU SCATOLA 2502 INSTALLATION ON 2502 BOX	<input checked="" type="checkbox"/>	<input type="checkbox"/>	<input type="checkbox"/>	<input type="checkbox"/>
INSTALLAZIONE SU SCATOLA 2503 ORIZZONTALE INSTALLATION ON 2503 HORIZONTAL BOX	<input type="checkbox"/>	<input type="checkbox"/>	<input checked="" type="checkbox"/>	<input checked="" type="checkbox"/>
INSTALLAZIONE SU SCATOLA 2503 VERTICALE INSTALLATION ON 2503 VERTICAL BOX	<input type="checkbox"/>	<input checked="" type="checkbox"/>	<input type="checkbox"/>	<input type="checkbox"/>

● CARATTERISTICA PRESENTE SUL DISPOSITIVO
FEATURE PRESENT ON THE DEVICE

□ CARATTERISTICA NON PRESENTE SUL DISPOSITIVO
FEATURE NOT PRESENT ON THE DEVICE

POSTAZIONI ESTERNE OUTDOOR UNITS

CARATTERISTICHE TECNICHE TECHNICAL FEATURES

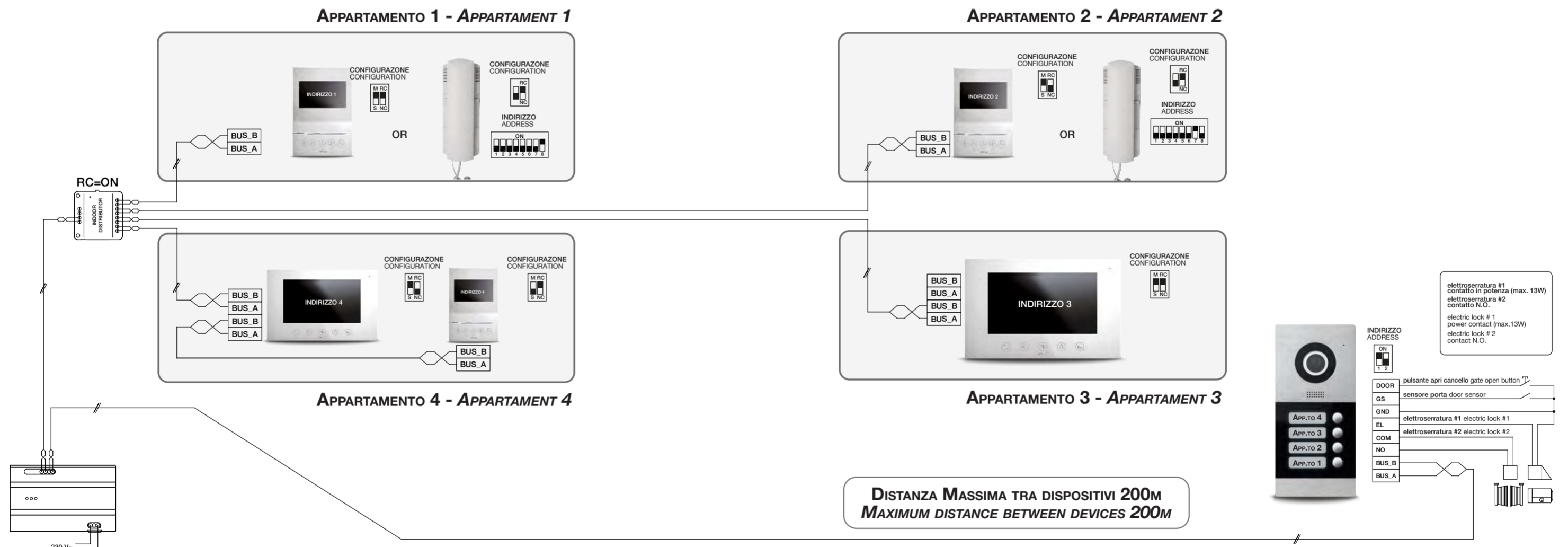
	VI2F-PE1	VI2F-PE2	VI2F-PE4	VI-PEAUX	VI-PEAUX4	VI2F-PE7T	VI2F-PE1AP	VI2F-PE1AP
N° MAX DI DISPOSITIVI SULL'IMPIANTO MAX NO. OF DEVICES ON THE SYSTEM	3			4			3	
INSTALLAZIONE DA INCASSO FLUSH MOUNTED INSTALLATION	<input checked="" type="checkbox"/>	<input checked="" type="checkbox"/>	<input checked="" type="checkbox"/>	<input checked="" type="checkbox"/>	<input checked="" type="checkbox"/>	<input checked="" type="checkbox"/>	<input type="checkbox"/>	<input type="checkbox"/>
INSTALLAZIONE DA APPOGGIO PARETE WALL INSTALLATION	<input checked="" type="checkbox"/>	<input checked="" type="checkbox"/>	<input checked="" type="checkbox"/>	<input checked="" type="checkbox"/>	<input checked="" type="checkbox"/>	<input checked="" type="checkbox"/>	<input checked="" type="checkbox"/>	<input checked="" type="checkbox"/>
FRONTALE IN ALLUMINIO ALUMINIUM FRONT	<input checked="" type="checkbox"/>	<input checked="" type="checkbox"/>	<input checked="" type="checkbox"/>	<input checked="" type="checkbox"/>	<input checked="" type="checkbox"/>	<input checked="" type="checkbox"/>	<input checked="" type="checkbox"/>	<input checked="" type="checkbox"/>
CARTELLINI PORTANOME REMOVIBILI REMOVABLE NAME TAGS	<input checked="" type="checkbox"/>	<input checked="" type="checkbox"/>	<input checked="" type="checkbox"/>	<input checked="" type="checkbox"/>	<input checked="" type="checkbox"/>	<input checked="" type="checkbox"/>	<input type="checkbox"/>	<input checked="" type="checkbox"/>
ILLUMINAZIONE BIANCA DEI CARTELLINI WHITE ILLUMINATION OF TAGS	<input checked="" type="checkbox"/>	<input checked="" type="checkbox"/>	<input checked="" type="checkbox"/>	<input checked="" type="checkbox"/>	<input checked="" type="checkbox"/>	<input checked="" type="checkbox"/>	<input type="checkbox"/>	<input checked="" type="checkbox"/>
TELECAMERA A BORDO CAMERA ON BOARD	<input checked="" type="checkbox"/>	<input checked="" type="checkbox"/>	<input checked="" type="checkbox"/>	<input type="checkbox"/>	<input type="checkbox"/>	<input checked="" type="checkbox"/>	<input checked="" type="checkbox"/>	<input checked="" type="checkbox"/>
TELECAMERA ORIENTABILE ADJUSTABLE CAMERA	<input checked="" type="checkbox"/>	<input checked="" type="checkbox"/>	<input checked="" type="checkbox"/>	<input type="checkbox"/>	<input type="checkbox"/>	<input checked="" type="checkbox"/>	<input type="checkbox"/>	<input type="checkbox"/>
LED PER ILLUMINAZIONE NOTTURNA DELLA TELECAMERA LED FOR NIGHT LIGHTING OF THE CAMERA	<input checked="" type="checkbox"/>	<input checked="" type="checkbox"/>	<input checked="" type="checkbox"/>	<input type="checkbox"/>	<input type="checkbox"/>	<input checked="" type="checkbox"/>	<input checked="" type="checkbox"/>	<input checked="" type="checkbox"/>
NUMERO DI CHIAMATE A BORDO NUMBER OF CALLS ON BOARD	1	2	4	8	4	Max 120	1	2
RELÉ A BORDO CON USCITA IN POTENZA ON-BOARD RELAY WITH POWER OUTPUT	<input checked="" type="checkbox"/>	<input checked="" type="checkbox"/>	<input checked="" type="checkbox"/>	<input type="checkbox"/>	<input type="checkbox"/>	<input checked="" type="checkbox"/>	<input checked="" type="checkbox"/>	<input checked="" type="checkbox"/>
RELÉ A BORDO CON CONTATTO N.O. RELAY ON BOARD WITH N.O. OPEN CONTACT	<input checked="" type="checkbox"/>	<input checked="" type="checkbox"/>	<input checked="" type="checkbox"/>	<input type="checkbox"/>	<input type="checkbox"/>	<input checked="" type="checkbox"/>	<input checked="" type="checkbox"/>	<input checked="" type="checkbox"/>
GESTIONE RELÉ PER TERZO VARCHO RELAY MANAGEMENT FOR THIRD GATE	<input checked="" type="checkbox"/>	<input checked="" type="checkbox"/>	<input checked="" type="checkbox"/>	<input type="checkbox"/>	<input type="checkbox"/>	<input checked="" type="checkbox"/>	<input checked="" type="checkbox"/>	<input checked="" type="checkbox"/>
MORSETTERIA ESTRAIBILE REMOVABLE TERMINAL BLOCK	<input checked="" type="checkbox"/>	<input checked="" type="checkbox"/>	<input checked="" type="checkbox"/>	<input type="checkbox"/>	<input type="checkbox"/>	<input checked="" type="checkbox"/>	<input type="checkbox"/>	<input type="checkbox"/>
INGRESSO PULSANTE SBLOCCO COMANDO AD IMPULSO PULSE COMMAND RELEASE BUTTON INPUT	<input checked="" type="checkbox"/>	<input checked="" type="checkbox"/>	<input checked="" type="checkbox"/>	<input type="checkbox"/>	<input type="checkbox"/>	<input checked="" type="checkbox"/>	<input checked="" type="checkbox"/>	<input checked="" type="checkbox"/>
RILEVAMENTO DELLO STATO DI VARCHO APERTO DETECTION OF THE OPEN DOOR STATUS	<input checked="" type="checkbox"/>	<input checked="" type="checkbox"/>	<input checked="" type="checkbox"/>	<input type="checkbox"/>	<input type="checkbox"/>	<input checked="" type="checkbox"/>	<input type="checkbox"/>	<input type="checkbox"/>
RELÉ A BORDO CON CONTATTO N.O. CON TEMP. REGOLABILE RELAY ON BOARD WITH N.O. CONTACT WITH ADJUST. TIMING	<input checked="" type="checkbox"/>	<input checked="" type="checkbox"/>	<input checked="" type="checkbox"/>	<input type="checkbox"/>	<input type="checkbox"/>	<input checked="" type="checkbox"/>	<input checked="" type="checkbox"/>	<input checked="" type="checkbox"/>
VOLUME CONVERSAZIONE REGOLABILE ADJUSTABLE CONVERSATION VOLUME	<input checked="" type="checkbox"/>	<input checked="" type="checkbox"/>	<input checked="" type="checkbox"/>	<input type="checkbox"/>	<input type="checkbox"/>	<input checked="" type="checkbox"/>	<input checked="" type="checkbox"/>	<input checked="" type="checkbox"/>
LETTORE DI CARD MIFARE® MIFARE® CARD READER	<input checked="" type="checkbox"/>	<input checked="" type="checkbox"/>	<input type="checkbox"/>	<input type="checkbox"/>	<input type="checkbox"/>	<input checked="" type="checkbox"/>	<input checked="" type="checkbox"/>	<input checked="" type="checkbox"/>
SEGNALAZIONE LINEA OCCUPATA BUSY LINE SIGNALING	<input checked="" type="checkbox"/>	<input checked="" type="checkbox"/>	<input checked="" type="checkbox"/>	<input type="checkbox"/>	<input type="checkbox"/>	<input checked="" type="checkbox"/>	<input checked="" type="checkbox"/>	<input checked="" type="checkbox"/>
TONO DI CHIAMATA INOLTATA CALL FORWARDED TONE	<input checked="" type="checkbox"/>	<input checked="" type="checkbox"/>	<input checked="" type="checkbox"/>	<input type="checkbox"/>	<input type="checkbox"/>	<input checked="" type="checkbox"/>	<input checked="" type="checkbox"/>	<input checked="" type="checkbox"/>
INSTALLAZIONE DA INCASSO MURO CON SCATOLA WALL RECESSED INSTALLATION WITH BOX					VI-BOX3N	VI-BOX5	<input type="checkbox"/>	<input type="checkbox"/>
CORNICE DI SUPPORTO COMPATIBILE COMPATIBLE SUPPORT FRAME					VI-BOX3C	VI-BOX5C	<input type="checkbox"/>	<input type="checkbox"/>
INSTALLAZIONE DA APPOGGIO PARETE CON SCATOLA WALL-MOUNTED INSTALLATION WITH BOX					VI-BOX4	VI-BOX6	Non necessaria Not necessary	
TETTUCIO PARAPIOGGIA ART. RAIN COVER ART.					VI-RPBOX3	VI-RPBOX5	VI-RPPEXAP	
INSTALLAZIONE MULTIPLA CON VI-PEAUX MULTIPLE INSTALLATION WITH VI-PEAUX	<input checked="" type="checkbox"/>	<input checked="" type="checkbox"/>	<input checked="" type="checkbox"/>	<input checked="" type="checkbox"/>	<input checked="" type="checkbox"/>	<input checked="" type="checkbox"/>	<input type="checkbox"/>	<input type="checkbox"/>

● CARATTERISTICA PRESENTE SUL DISPOSITIVO
FEATURE PRESENT ON THE DEVICE

□ CARATTERISTICA NON PRESENTE SUL DISPOSITIVO
FEATURE NOT PRESENT ON THE DEVICE

SCHEMA ELETTRICO SOLUZIONE QUADRIFAMILIARE

FOUR-FAMILY SOLUTION WIRING DIAGRAM



DISTANZA MASSIMA TRA DISPOSITIVI 200M
MAXIMUM DISTANCE BETWEEN DEVICES 200M

	VI-BOX3C	VI-RPBOX3	VI-RP2BOX3	VI-RP3BOX3	VI-RP4BOX3*
Disegno CAD					
Descrizione Description	Piastra di supporto per installazione posto esterno mod. "Villa" Support plate for outdoor mod. "Villa"	Tettuccio parapioggia (con supporto integrato) per installazione n.1 posto esterno mod. "Villa" Rain cover for 1 outdoor unit mod. "Villa"	Tettuccio parapioggia (con supporto integrato) per installazione n.2 posti esterni mod. "Villa" Rain cover for 2 outdoor unit mod. "Villa"	Tettuccio parapioggia (con supporto integrato) per installazione n.3 posti esterni mod. "Villa" Rain cover for 3 outdoor unit mod. "Villa"	Tettuccio parapioggia (con supporto integrato) per installazione n.4 posti esterni mod. "Villa" Rain cover for 4 outdoor unit mod. "Villa"
Dimensioni (LxHxP mm)	96 x 208 x 15,5	106 x 218 x 26	207 x 218 x 26	308 x 218 x 26	409 x 218 x 26
Montato su scatola Mounted on box	VI-BOX3N	VI-BOX3N	2X VI-BOX3N	3X VI-BOX3N	4X VI-BOX3N
Installazione Installation	singola / single	singola / single	multipla orizzontale multiple horizontal	multipla orizzontale multiple horizontal	multipla orizzontale multiple horizontal
Esempio Example					

	VI-RP5BOX3*	VI-RP2VBOX3*	VI-RPPEXAP	VI-BOX5C	VI-RPBOX5
Disegno CAD					
Descrizione Description	Tettuccio parapioggia (con supporto integrato) per installazione n.5 posti esterni mod. "Villa" Rain cover for 5 outdoor unit mod. "Villa"	Tettuccio parapioggia (con supporto integrato) per installazione n.2 posti esterni mod. "Villa" Rain cover for 2 outdoor unit mod. "Villa"	Tettuccio parapioggia per postazioni da appoggio a parete VI2F-PE1AP e VI2F-PE2AP Rain cover for 5 outdoor unit and VI2F-PE2AP mod. "Villa"	Piastra di supporto per installazione posto esterno mod. "Building" Support plate for outdoor mod. "Building"	Tettuccio parapioggia (con supporto integrato) per installazione n.1 posto esterno mod. "Building" Rain cover for 1 outdoor unit mod. "Building"
Dimensioni (LxHxP mm)	510 x 218 x 26	106 x 434 x 26	97 x 173 x 39	143 x 360 x 19	155 x 372 x 26
Montato su scatola Mounted on box	5X VI-BOX3N	2X VI-BOX3N	NON NECESSARIA	VI-BOX5	VI-BOX5
Installazione Installation	multipla orizzontale multiple horizontal	multipla verticale multiple vertical	singola / single	singola / single	singola / single
Esempio Example					



POSTAZIONI INTERNE
INDOOR UNITS

CARATTERISTICHE TECNICHE TECHNICAL FEATURES	VIIP-PICAB	VIIP-PIT4B	TS-SMART7..	TS-SMART10..	TS-SMART18..
LCD LCD	□	4,3"	Touch screen 7"	Touch screen 10"	Touch screen 17,3"
NUMERO MAX DI POSTAZIONI INTERNE PER APP.TO MAX NUMBER OF INTERNAL STATIONS FOR APARTMENT	4				
ALIMENTAZIONE DA ALIMENTATORE SWITCHING 24VDC POWER SUPPLY FROM 24VDC SWITCHING	●	●	●	●	●
ALIMENTAZIONE DA SWITCH PoE 48 VDC POWER SUPPLY FROM 48 VDC PoE SWITCH	●	●	●	●	●
CHIAMATE INTERCOMUNICANTI TRA APP.TI INTERCOM CALLS BETWEEN APARTMENTS	Ricezione Reception	●	●	●	●
CHIAMATA INTERFONO NELL'APP.TO INTERCOM CALL IN THE APARTMENT	Ricezione Reception	●	●	●	●
NUMERO MASSIMO DEI VARCHI ESTERNI GESTIBILI MAXIMUM NUMBER OF MANAGEABLE EXTERNAL GATES	16				
INGRESSO PULSANTE CAMPANELLO DOORBELL BUTTON INPUT	●	●	●	●	●
GESTIONE RELÉ AUSILIARI VIIP-RELAY VIIP-RELAY AUXILIARY RELAY MANAGEMENT	●	●	●	●	●
FUNZIONE "MUTE" "MUTE" FUNCTION	□	●	●	●	●
VISUALIZZAZIONE TELECAMERA DELLE POSTAZIONI ESTERNE CAMERA VIEW OF OUTDOOR STATIONS	□	●	●	●	●
VISUALIZZAZIONE TELECAMERE IP AUSILIARIE DISPLAY OF IP AUXILIARY CAMERAS	□	□	●	●	●
GESTIONE MULTILINGUA MULTILINGUAL MANAGEMENT	□	●	●	●	●
MODALITÀ "STUDIO MEDICO" "DOCTOR'S OFFICE" MODE	□	□	●	●	●
SEGNALAZIONE "VARCO APERTO" "GATE OPEN" SIGNALING	□	●	●	●	●
ACQUISIZIONE FOTOGRAFIA ALLA RICEZIONE DI UNA CHIAMATA FRAME CAPTURE WHEN RECEIVING A CALL	□	□	●	●	●
REGISTRAZIONE VIDEO DURANTE LA CHIAMATA VIDEO RECORDING DURING THE CALL	□	□	●	●	●
INTERFACCIAMENTO CON WEB SERVER DOMOTICO AVE INTERFACING WITH AVE HOME AUTOMATION WEB SERVER	□	□	●	●	●
INTERFACCIAMENTO CON COMANDI AVE SMART IoT INTERFACING WITH AVE SMART IoT COMMANDS	□	□	●	●	●
INTERFACCIAMENTO CON SISTEMA ANTINTRUSIONE AF927 INTERFACING WITH AF927 ANTI-INTRUSION SYSTEM	□	□	●	●	●
INTEGRAZIONE PROTOCOLLO KNX KNX PROTOCOL INTEGRATION	□	□	●	●	●
GESTIONE REMOTA MEDIANTE APP VIDEO V44 REMOTE MANAGEMENT VIA VIDEO V44 APP	□	□	●	●	●
BARRA LED LUCE AMBIENTALE AMBIENT LIGHT LED BAR	□	□	□	●	●
INSTALL. SU SC. 2501 INTERASSE 60MM ORIZZ. INSTALL. ON BOX 2501 CENTER DISTANCE 60MM HORIZ.	●	□	□	□	□
INSTALLAZIONE SU SCATOLA 2502 INSTALLATION ON 2502 BOX	●	□	□	□	□
INSTALLAZIONE DA APPOGGIO PARETE SU SCATOLA 2503 ORIZZ. WALL-MOUNTED INST. ON HORIZ. BOX 2503	□	□	□	□	□
INSTALLAZIONE DA APPOGGIO PARETE SU SCATOLA 2503 VERT. WALL-MOUNTED INST. ON VERTICAL BOX 2503	□	●	●	●	●

● CARATTERISTICA PRESENTE SUL DISPOSITIVO
FEATURE PRESENT ON THE DEVICE □ CARATTERISTICA NON PRESENTE SUL DISPOSITIVO
FEATURE NOT PRESENT ON THE DEVICE

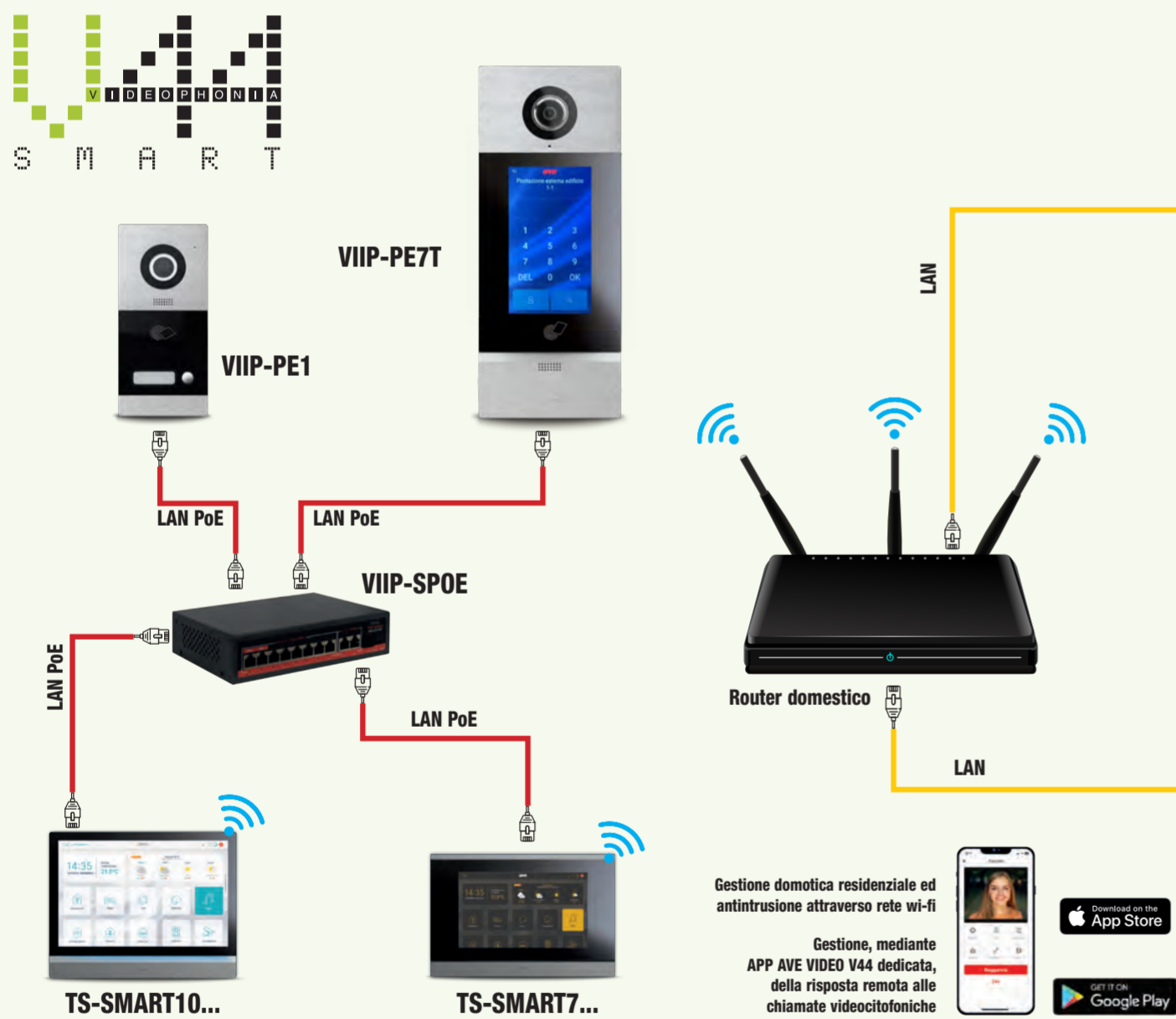
POSTAZIONI ESTERNE
OUTDOOR UNITS

CARATTERISTICHE TECNICHE - TECHNICAL FEATURES	VIIP-PE1	VIIP-PE2	VIIP-PE4	VIIP-PE7T	VI-PEAUX	VI-PEAUX4
N° MAX DI DISPOSITIVI SULL'IMPIANTO MAX NO. OF DEVICES ON THE SYSTEM	16				4	
INSTALLAZIONE DA INCASSO FLUSH MOUNTED INSTALLATION	●	●	●	●	●	●
INSTALLAZIONE DA APPOGGIO PARETE WALL INSTALLATION	●	●	●	●	●	●
FRONTALE IN ALLUMINIO ALUMINIUM FRONT	●	●	●	●	●	●
PIASTRA CARTELLINI IN VETRO GLASS TAG PLATE	●	●	●	□	●	●
CARTELLINI PORTANOME REMOVIBILI REMOVABLE NAME TAGS	●	●	●	□	●	●
ILLUMINAZIONE BIANCA DEI CARTELLINI WHITE ILLUMINATION OF TAGS	●	●	●	□	●	●
TELECAMERA A BORDO CAMERA ON BOARD	●	●	●	●	□	□
TELECAMERA ORIENTABILE ADJUSTABLE CAMERA	●	●	●	●	□	□
RISOLUZIONE TELECAMERA CAMERA RESOLUTION	2 M pixel				□	□
LED PER ILLUMINAZIONE NOTTURNA DELLA TELECAMERA LED FOR NIGHT LIGHTING OF THE CAMERA	●	●	●	●	□	□
SENSORE CREPUSCOLARE LIGHT SENSOR	●	●	●	●	□	□
NUMERO DI CHIAMATE A BORDO NUMBER OF CALLS ON BOARD	1	2	4	1000	8	4
RELÉ A BORDO CON USCITA IN POTENZA ON-BOARD RELAY WITH POWER OUTPUT	●	●	●	●	□	□
RELÉ A BORDO CON CONTATTO N.O. CON TEMPORIZZAZIONE REGOLABILE RELAY ON BOARD WITH N.O. CONTACT WITH ADJUSTABLE TIMING	●	●	●	●	□	□
MORSETTIERA ESTRIBILE REMOVABLE TERMINAL BLOCK	●	●	●	□	□	□
APERTURA AUTOMATICA PORTA (FUNZIONE STUDIO MEDICO) AUTOMATIC DOOR OPENING (DOCTOR'S OFF FUNCTION)	●	●	●	●	□	□
INGRESSO PULSANTE SBLOCCO COMANDO AD IMPULSO PULSE COMMAND RELEASE BUTTON INPUT	●	●	●	●	□	□
RILEVAMENTO DELLO STATO DI VARCHIO APERTO DETECTION OF THE OPEN DOOR STATUS	●	●	●	●	□	□
LETTORE DI CARD MIFARE® MIFARE® CARD READER	●	●	□	●	□	□
SEGNALAZIONE LINEA OCCUPATA BUSY LINE SIGNALING	●	●	●	●	□	□
TONO DI CHIAMATA INOLTRATA CALL FORWARDED TONE	●	●	●	●	□	□
INSTALLAZIONE DA INCASSO MURO CON SCATOLA WALL RECESSED INSTALLATION WITH BOX	VI-BOX3N		VI-BOX5		VI-BOX3N	
CORNICE DI SUPPORTO COMPATIBILE COMPATIBLE SUPPORT FRAME	VI-BOX3C		VI-BOX5C		VI-BOX3C	
INSTALLAZIONE DA APPOGGIO PARETE CON SCATOLA WALL-MOUNTED INSTALLATION WITH BOX	VI-BOX4		VI-BOX6		VI-BOX4	
TETTuccio PARAPIOGGIA ART. RAIN COVER ART.	VI-RPBOX3		VI-RPBOX5		VI-RPBOX3	
INSTALLAZIONE MULTIPLA CON VI-PEAUX MULTIPLE INSTALLATION WITH VI-PEAUX	●	●	●	●	●	●

● CARATTERISTICA PRESENTE SUL DISPOSITIVO
FEATURE PRESENT ON THE DEVICE □ CARATTERISTICA NON PRESENTE SUL DISPOSITIVO
FEATURE NOT PRESENT ON THE DEVICE

INTEGRAZIONE TRA I SISTEMI SMART DI AVE

AVE SMART SYSTEM INTEGRATION



	VI-BOX4	VI-2BOX4	VI-3BOX4*	VI-4BOX4*
Descrizione Description	Scatola (con supporto integrato) da appoggio parete per installazione n.1 posto esterno mod. "Villa" Wall support box for 1 outdoor unit mod. "Villa"	Scatola (con supporto integrato) da appoggio parete per installazione n.2 posti esterni mod. "Villa" Wall support box for 2 outdoor unit mod. "Villa"	Scatola (con supporto integrato) da appoggio parete per installazione n.3 posti esterni mod. "Villa" Wall support box for 3 outdoor unit mod. "Villa"	Scatola (con supporto integrato) da appoggio parete per installazione n.4 posti esterni mod. "Villa" Wall support box for 4 outdoor unit mod. "Villa"
Dimensioni Dimension (LxHxP mm)	106 x 218 x 70	207 x 218 x 70	308 x 218 x 70	409 x 218 x 70
Disegno CAD				
Installazione Installation	singola / single	multipla orizzontale multiple horizontal	multipla orizzontale multiple horizontal	multipla orizzontale multiple horizontal
Esempio Example				

	VI-5BOX4*	VI-BOX6	VI-ADATT	TS-SMART10-ADT
Descrizione Description	"Scatola (con supporto integrato) da appoggio parete per installazione n.5 posti esterni mod. "Villa" Wall support box for 5 outdoor unit mod. "Villa"	Scatola (con supporto integrato) da appoggio parete per installazione n.1 posto esterno mod. "Building" Wall support box for 1 outdoor unit mod. "Building"	Adattatore (con supporto integrato) per scatola retrofit Adapter (with integrated support) for retrofit boxes	Piastra adattatrice per l'installazione del TS-SMART10xx su scatola BL06 Adapter plate for installing TS-SMART10xx on BL06 box
Dimensioni Dimension (LxHxP mm)	510 x 218 x 70	155 x 372 x 78	115 x 230 x 11	200 x 160 x 3
Disegno CAD				
Installazione Installation	multipla orizzontale multiple horizontal	singola / single	singola / single	singola / single
Esempio Example			n.d.	n.d.

a 120[®]
ave 1904-2024
ANNIVERSARY CELEBRATIONS



www.ave.it

800 015 072



STA521SCHVC24IE



8 008379 508525