

Scatole Contenitori e Centralini

Boxes, Enclosures
and Consumer Units



Tabelle abbinamento prodotti
Matching products

364



Scatole da incasso per pareti in muratura
Flush mounted boxes for brickwork walls

- per serie civili
for wiring accessories
- di derivazione multifunzione
Multifunction junction

372



Scatole da incasso per pareti cave
Flush mounted boxes for hollow walls


- per serie civili
for wiring accessories
- di derivazione multifunzione
Multifunction junction

382




Centralini da incasso IP40
Flush mounted consumer units IP40

388



Torrette filo pavimento
Socket outlet floor boxes

392



Scatole di derivazione da parete IP44 e IP65
Wall junction boxes IP44 and IP65

394



Quadri da parete IP40 / IP55 / IP65
Wall mounted distribution boards IP40 / IP55 / IP65


396



Accessoristica
Accessories

400





Scatole da incasso per pareti in muratura

Flush mounted boxes for brickwork walls

Per Serie Civili
For Wiring Accessories

364

Caratteristiche Tecniche Technical Features

	2501	2501P	2502	2503MG	253X4	SFM3/HP
	 1-2 mod. S44 - S45 B x H x P Ø67 X 42mm	 1-2 mod. S44 - S45 B x H x P Ø67 X 63mm	 1-2 mod. S44 - S45 B x H x P 73 X 73 X 42mm	 3 mod. S44 - S45 B x H x P 112 X 74 X 52mm	 3 - 4 mod. S44 - S45 B x H x P 122 X 74 X 51mm	<i>filo muro</i> <i>wall-lined</i>  3 mod.S44 B x H x P 167 X 148 X 60mm
Giunto d'unione <i>Box coupler</i>	<input type="checkbox"/>	<input type="checkbox"/>	<input type="checkbox"/>	 BLAS35		<input type="checkbox"/>
Paramalta <i>Mortar proof</i>	<input type="checkbox"/>	<input type="checkbox"/>	<input type="checkbox"/>	 2503PM	 253X4PM	<i>in dotazione</i> <i>supplied with</i>
Setto separatore <i>Clip-in divider</i>	<input type="checkbox"/>	<input type="checkbox"/>	<input type="checkbox"/>	 2500S		<input type="checkbox"/>
Coperchi <i>Proof lid</i>	<input type="checkbox"/>	<input type="checkbox"/>	<input type="checkbox"/>	 2503CD	 2503CD	
Supporti Sistema44 <i>System 44 frames</i>		 44A02 44A02VT 44A02SG  44A002		 44A03 44A002VT 44A/45B 44A03SM  44ATC03... 44ASMTC03...	 44A03 - 44A04 44A002VT 44A/45B 44A04SM  44ATC03... 44ASMTC03...	<i>in dotazione</i> <i>supplied with</i>
Supporti Sistema45 <i>System 45 frames</i>		 45362EX 45363  45361		 45B63 45762 45360  45B63 45762 45360	 45B63 45762 45360  45764 45364	<input type="checkbox"/>



Per la disponibilità contattare la rete commerciale
For availability please contact sales dept.




Disponibilità fino ad esaurimento scorte
Available until stock out



Prodotto per scatola rettangolare inglese
Product for British standard rectangular box

2504	2506	BL02P	BL05P	BL06P	BL07P	365
 <p>4 mod. S44 - S45 B x H x P 137 X 74 X 53mm</p>	 <p>7 mod. S44 6 mod. S45 B x H x P 187 X 74 X 53mm</p>	 <p>6 (3+3) mod. S44 - S45 B x H x P 136 X 106 X 52mm</p>	 <p>12 mod. S44 10 mod. S45 B x H x P 168 X 137 X 73mm</p>	 <p>15 mod. S45 B x H x P 192 X 168 X 73mm</p>	 <p>20 mod. S45 B x H x P 263 X 166 X 73mm</p>	
 <p>BLAS35</p>			 <p>BLAS1</p>			
 <p>2503PM 2 pezzi</p>		<p><i>in dotazione supplied with</i></p>				
 <p>2500S</p>			 <p>45S06</p>		 <p>BLAS08</p>	
 <p>2504CD</p>						
 <p>44A04 44A04SM</p>	 <p>44A07 44A07SM</p>	 <p>44A33</p>	 <p>44A12</p>			
 <p>45764 45364</p>	 <p>45366</p>	 <p>45866</p>	 <p>45760/10</p>		 <p>45760/20</p>	



Scatole da incasso per pareti in muratura










































Flush mounted boxes for brickwork walls

Multifunzione, derivazione e centralini

Multifunction, Junction and consumer units

366

Caratteristiche Tecniche Technical Features

	BL01P	BL02P	BL03P	BL04P	BL05P	BL06P	BL07P
							
	B x H x P 108 X 108 X 53mm	B x H x P 136 X 106 X 52mm	B x H x P 138 X 108 X 73mm	B x H x P 163 X 108 X 73mm	B x H x P 168 X 137 X 73mm	B x H x P 192 X 168 X 73mm	B x H x P 263 X 166 X 73mm
Giunto d'unione <i>Box coupler</i>	 BLAS2	 BLAS35 BLAS25			 BLAS1		
Setto separatore <i>Clip-in divider</i>					 BLS08 (1pz)	 BLS08 (1pz)	 BLS08 (3pz)
Coperchi di derivazione <i>Junction lids IP40 and IP55</i>	 BL01C (IP40)	 BL02C (IP40)	 BL02C (IP40)	 BL04C (IP40)	 BL05C (IP40)  BLST05 (IP55)	 BL06C (IP40)  BLST06 (IP55)	 BL07C (IP40)  BLST07 (IP55)
Coperchi per centralini <i>Consumer unit lids IP40</i>					 53T05...	 53T08...	 53T12...
Touch Screen <i>Touch Screen</i>		 TS01...				 TS03...	




Per la disponibilità contattare la rete commerciale
For availability please contact sales dept.



Disponibilità fino ad esaurimento scorte
Available until stock out



Prodotto per scatola rettangolare inglese
Product for British standard rectangular box

BL08P	BL08LP	BL09P	BL10S	BL18S	53S36	367
 <p>B x H x P 263 X 317 X 73mm</p>	 <p>B x H x P 398 X 168 X 73mm</p>	 <p>B x H x P 498 X 169 X 73mm</p>	 <p>B x H x P 537 X 191 X 80mm</p>	 <p>B x H x P 372 X 258 X 75mm</p>	 <p>B x H x P 372 X 368 X 73mm</p>	
		 <p>BLAS1</p>			■	
 <p>BLS08 (3pz)</p>	 <p>BLS08 (3pz)</p>	 <p>BLS08 (2pz)</p>	 <p>BLS08 (2pz)</p>	 <p>BLS08 (2pz)</p>	■	
 <p>BL08C (IP40) BLST08 (IP55)</p>	 <p>BL08LC (IP40) BLST08L (IP55)</p>	 <p>BL09C (IP40)</p>	 <p>BL10C (IP40)</p>	■	■	
 <p>53T24...</p>	■	■	■	 <p>53T18...</p>	 <p>53T36...</p>	
■	■	■	■	■	■	


SCATOLE CONTENITORI
CENTRALINI
BOXES ENCLOSURES
CONSUMER UNITS

Le dimensioni, salvo diversamente specificato, sono in mm
Dimensions, except where otherwise specified, are in mm

△ Prodotto per Export
For Export only

□ Imballo Minimo pcs
Min. Packaging pcs

□ Imballo Standard pcs
Std. Packaging pcs








































Scatole da incasso per pareti in cartongesso e tramezze leggere

Flush mounted boxes for hollow walls

Per Serie Civili
For Wiring Accessories

368

Caratteristiche Tecniche Technical Features

	251CG	253CGPR	253CG	253X4CG	SFM3CG/HP	254CGPR	254CG
		<i>profondità ridotta</i> <i>reduced depth</i> 			<i>filo muro</i> <i>wall-lined</i> 	<i>profondità ridotta</i> <i>reduced depth</i> 	
	1-2 mod. S44 - S45 B x H x P Ø67 X 46mm	3 mod. S44 - S45 B x H x P 113 X 70 X 46mm	3 mod. S44 - S45 B x H x P 109 X 70 X 51mm	3 o 4 mod. S44 - S45 B x H x P 121 X 79 X 52mm	3 mod. S44 B x H x P 167 X 148 X 60mm	4 mod. S44 - S45 B x H x P 138 X 69 X 46mm	4 mod. S44 - S45 B x H x P 132 X 70 X 51mm
Accessori <i>Accessories</i>		 253CG Setto separatore <i>Clip-in divider</i>	 253CG Setto separatore <i>Clip-in divider</i>  253CGAV Membrana isolante <i>Insulation membrane</i>	 25BTCG Raccordo tubo (20 e 25 mm) <i>Junction corrugated duct</i>  25ALZOCG Staffa distanziale <i>Spacing stirrup</i>		 253CG Setto separatore <i>Clip-in divider</i>	 253CG Setto separatore <i>Clip-in divider</i>
Supporti Sistema44 <i>System44 frames</i>	 44A02 44A02VT 44A02SG  44A002	 44A03 44A002VT 44A/45B 44A03SM  44A002  44ATC03... 44ASMT03...	 44A03 44A002VT 44A/45B 44A03SM  44A04  44ATC03... 44ASMT03...	 44A03 44A002VT 44A/45B 44A03SM  44A04  44ATC03... 44ASMT03...	in dotazione <i>Equipped with</i>	 44A04 44A04SM	
Supporti Sistema45 <i>System45 frames</i>	 45362EX 45363  45361	 45B63 45762 45360	 45B63 45762 45360  45764 45364	 45B63 45762 45360  45764 45364		 45764 45364	



Per la disponibilità contattare la rete commerciale
For availability please contact sales dept.



Disponibilità fino ad esaurimento scorte
Available until stock out



Prodotto per scatola rettangolare inglese
Product for British standard rectangular box


256CG	BL02CG	BL05CGN BL05CG	BL06CGN BL06CG	BL07CG	BL07CGN	369
 <p>7 mod. S44 6 mod. S45 B x H x P 188 X 68 X 46mm</p>	 <p>6 (3+3) mod. S44 - S45 B x H x P 93 X 109 X 54mm</p>	 <p>12 mod. S44 10 mod. S45 B x H x P 167 X 149 X 57mm</p>	 <p>15 mod. S45 B x H x P 202 X 165 X 72mm</p>	 <p>20 mod. S45 B x H x P 273 X 164 X 72mm</p>	 <p>20 mod. S45 B x H x P 245 X 150 X 73mm</p>	
 <p>25SCG Setto separatore <i>Clip-in divider</i></p>		 <p>BLS05CG Setto separatore <i>Clip-in divider</i></p>			 <p>BLS08CG Setto separatore <i>Clip-in divider</i></p>	
 <p>44A07 44A07SM</p>	 <p>44A33</p>	 <p>44A12</p>				
 <p>45366</p>	 <p>45B66</p>	 <p>45760/10</p>	 <p>45760/15</p>	 <p>45760/20</p>		


SCATOLE CONTENITORI
CENTRALINI
BOXES ENCLOSURES
CONSUMER UNITS

Le dimensioni, salvo diversamente specificato, sono in mm
Dimensions, except where otherwise specified, are in mm

 Prodotto per Export
For Export only

 Imballo Minimo pcs
Min. Packaging pcs

 Imballo Standard pcs
Std. Packaging pcs



Scatole da incasso per pareti in cartongesso e tramezze leggere




























Flush mounted boxes for hollow walls

Multifunzione, derivazione e centralini

Multifunction, junction and consumer units

370

Caratteristiche Tecniche Technical Features

	BL02CG	BL05CGN BL05CG	BL06CGN BL06CG	BL07CG	BL07CGN
	 B x H x P 93 X 109 X 54mm	 NEW B x H x P 167 X 149 X 57mm	 NEW B x H x P 202 X 165 X 72mm	 B x H x P 273 X 164 X 72mm	 B x H x P 245 X 150 X 73mm
Tappi Plugs		 25TTC20 - 25TTC25 - 25TTC32		 25TTC20 - 25TTC25 - 25TTC32	
Barra Rod		 BLTCG		 BLTCG	
Setto separatore Clip-in divider					 BLS08CG (2pz)
Coperchi IP40 / IP55 Lids IP40/IP55	 BLCG02C (IP40)	 BLCG05C (IP40) BLST05 (IP55)  BLST05TR (IP55)	 BLCG06C (IP40) BLST06 (IP55)  BLST06TR (IP55)	 BLCG07C (IP40) BLST07 (IP55)	 BLCG07C (IP40) BLST07 (IP55)
Coperchi centralini IP40 Consumer unit lids IP40 Touch screen	 TS01	 53T05...	 TS03N-V TS03B-V  53T08...	 53T12...	 53T12...



Per la disponibilità contattare la rete commerciale
For availability please contact sales dept.



Disponibilità fino ad esaurimento scorte
Available until stock out




Prodotto per scatola rettangolare inglese
Product for British standard rectangular box

BL08CGN
BL08LCGC
BL09CGC
BL18CG
53S36CG



B x H x P
245 X 299 X 73mm




B x H x P
380 X 150 X 73mm



B x H x P
480 X 150 X 73mm



B x H x P
381 X 258 X 75mm



B x H x P
372 X 424 X 74mm



25TTC20 - 25TTC25 - 25TTC32



25TTC20 - 25TTC25 - 25TTC32



BLTCG



BLTCG




BLS08CG
(3pz)




BLS08CG
(2pz)



BLCG08C (IP40)
BLST08 (IP55)




BLCG08LC (IP40)
BLST08L (IP55)



BLCG09C (IP40)




53T24...



53T18...



53T36...



Scatole da incasso per pareti in muratura

Flush mounted boxes for brickwork walls

Rivobox 253X4
Rivobox 253X4

rivobox

372

La prima scatola da incasso porta frutti da 3 o 4 moduli! The first flush mounted box for 3 or 4 modules!

è possibile installare i supporti, i frutti e le relative placche da 3 o 4 moduli di **tutte le principali serie civili*** senza effettuare opere murarie!

It is possible to install the frames, devices and front plates for 3 or 4 modules of the **main wiring accessories series*** without any masonry works

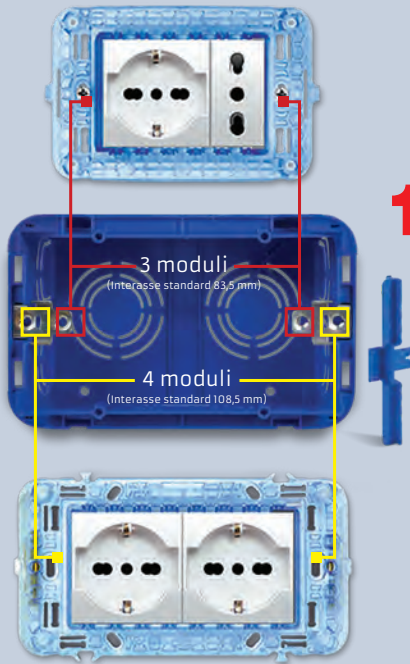
Caratteristiche Tecniche Technical Features

Abbattibili per ingresso tubo corrugato:
• lato corto Ø 20 e 25 mm
• lato lungo Ø 20 e 32 mm
• fondo Ø 20 e 25 mm

Removable for corrugated duct input:
• Short side Ø 20 and 25 mm
• Long side Ø 20 and 32 mm
• Bottom Ø 20 and 25 mm

Boccole per il fissaggio del supporto 4 moduli (standard estero)
Bushings for 4 modules frames fixing (International standard)

E' possibile realizzare l'accoppiamento della scatola in orizzontale e in verticale mediante giunti di unione
It is possible to do the coupling of the box horizontally or vertically through the coupler device



Tutto in **due** mosse
All in **two** steps



Asportare i tappi plastici
Remove the plastic caps

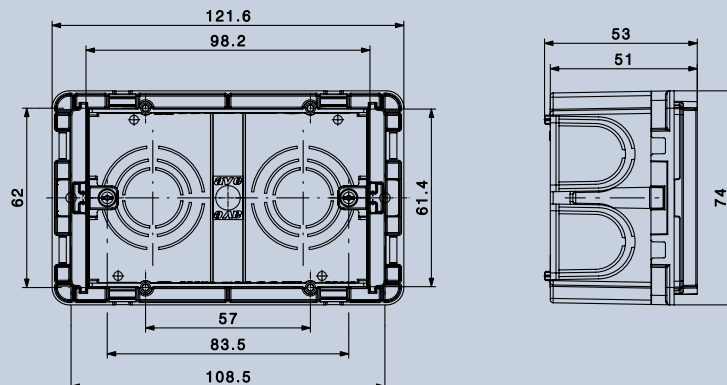


Piegare l'aletta verso l'interno della scatola
Bend the flap into the box

Specifiche tecniche Technical specifications

Interasse viti 3 moduli Screwsfixing centre 3 modules	83,5 mm
Interasse viti 4 moduli Screwsfixing centre 4 modules	108,5 mm
Glow Wire Test Glow Wire Test	GWEPT: 650 °C
Resistenza agli urti Shock resistance	IK07
Materiale Material	Polistirolo antiurto Anti-shock polystyrene
Ingresso tubi Ducts input	sul fondo on bottom n°2 da from 20 a to 32 mm sui lati lunghi on long sides n°3 da from 20 a to 32 mm sui lati corti on short sides n°2 da from 20 a to 25 mm
Temperatura di installazione Installation temperature	Min -15°C / Max +60°C

Dimensioni d'ingombro Mounting dimensions



BREVETTO AVE N° 239
AVE PATENT N° 239



Per la disponibilità contattare la rete commerciale
For availability please contact sales dept.




Disponibilità fino ad esaurimento scorte
Available until stock out




Prodotto per scatola rettangolare inglese
Product for British standard rectangular box

	Descrizione Description	Info	€	□	□
	2501 Scatola tonda 1-2 mod. S44 e S45 - dimensioni (Ø - Ø interno P): 67X42 mm 1-2 modules S44 and S45 round box - dimensions (Ø - Ø internal D): 67X42 mm		0,47	450	450
2501					
	2501P Scatola tonda 1-2 mod. S44 e S45 - dimensioni (Ø - P): 67X63 mm 1-2 modules S44 and S45 round box - dimensions (Ø - D): 67X63 mm		0,47	100	100
2501P					
	2502 Scatola quadrata 1-2 mod. S44 e S45 - interasse viti 60 mm - accoppiabile dimensioni (L H P): 73x73x42 mm 1-2 modules S44 and S45 square box - screws fixing centres 60 mm - it can be coupled dimensions (L H D): 73x73x42 mm		0,83	50	50
2502					
	2503MG Scatola rettangolare con dimensioni maggiorate 3 mod. S44 e S45 - interasse viti 83,5 mm dimensioni (L H P): 112x74x52 mm 3 modules S44 and S45 oversized rectangular box - screws fixing centres 83,5 mm dimensions (L H D): 112x74x52 mm		0,48	300	300
2503MG					
	253X4 Scatola rettangolare 3 e 4 mod. per serie civili S44 e S45 interasse viti 83,5 mm e 108,5 mm - dimensioni (L H P): 122x74x51 mm 3 and 4 modules rectangular box for wiring accessories* S44 and S45 - screws fixing centres 83,5 mm and 108,5 mm - dimensions (L H D): 122x74x51 mm		1,01	200	200
253X4					
	2504 Scatola rettangolare con dimensioni maggiorate 4 mod. S44 e S45 - interasse viti 108,5 mm dimensioni (L H P): 137x74x53 mm 4 modules S44 and S45 oversized rectangular box - screws fixing centres 108,5 mm dimensions (L H D): 137x74x53 mm		1,88	7	140
2504					
	2506 Scatola rettangolare con dimensioni maggiorate 6 mod. S45 e 7 mod. S44 - interasse viti orizzontale 100 mm e verticale 57,5 mm - dimensioni (L H P): 187x74x53 mm 6 modules S45 and 7 modules S44 oversized rectangular box - screws fixing centres horizontal 100 mm and vertical 57,5 mm - dimensions (L H D): 187x74x53 mm		4,04	8	120
2506					

Scatole speciali per installazioni filo muro Special boxes for wall-lined installation

	Descrizione Description	Info	€	□	□
	SFM3/HP Scatola ad "alta precisione" 3 moduli - interasse viti 83,5 mm - fornita con paramalta e livella a bolla (applicati alla scatola) e cornice completa di supporto 3 moduli sistema 44 dimensioni 167x148x60 3 modules "high precision" box - screw fixing centre 83,5 mm - supplied with cardboard mortarproof, spirit level (attached to the box) and System 44 - 3 modules frame dimensions 167x148x60		37,51	1	1
SFM3/HP					

Nota: l'assieme scatola + placca "Ave Touch" garantisce un grado di protezione IP44
Note: the box with the "Ave Touch" front plate guarantees an IP44 protection degree



Modalità d'impiego

Instructions












Accoppiabilità BLAS25 e BLAS35 con scatola 253X4 e 2504
Combination of BLAS25 and BLAS35 with 253X4 and 2504 box

Accoppiabilità con placche 3 moduli Sistema 44
Combination with front plates 3 modules System 44

		253X4	SMART 44	VERA 44	ALLUMIA 44	ZAMA 44	PERSONAL 44	TECNOPOLIMERO 44	YOUNG 44
 25 mm BLAS25	Orizzontale  Horizontal								
	Verticale  Vertical								
 35 mm BLAS35	Orizzontale  Horizontal								
	Verticale  Vertical								

BLAS25: L=30,7mm BLAS35: L=46,7mm

Accoppiabilità con placche 3 moduli Sistema 45
Combination with front plates 3 modules System 45

		253X4	BANQUISE 45	ZAMA 45	YES 45	RAL 45
 25 mm BLAS25	Orizzontale  Horizontal					
	Verticale  Vertical					
 35 mm BLAS35	Orizzontale  Horizontal					
	Verticale  Vertical					

BLAS25: L=30,7mm BLAS35: L=46,7mm



Per la disponibilità contattare la rete commerciale
For availability please contact sales dept.



Disponibilità fino ad esaurimento scorte
Available until stock out



Prodotto per scatola rettangolare inglese
Product for British standard rectangular box

Accoppiabilità con placche 4 moduli Sistema 44
 Combination with front plates 4 modules System 44

 2504 253X4		SMART 44	VERA 44	ALLUMIA 44	ZAMA 44	PERSONAL 44	TECNOPOLIMERO 44	YOUNG 44
 25 mm BLAS25	Orizzontale Horizontal	✗	✗	✗	✗	✗	✗	✗
	Verticale Vertical	✗	✗	✗	✗	✗	✓	✓
 35 mm BLAS35	Orizzontale Horizontal	✓	✓	✓	✓	✓	✓	✓
	Verticale Vertical	✓	✓	✓	✓	✓	✓	✓

BLAS25: L=30,7mm BLAS35: L=46,7mm

SCATOLE CONTENITORI
 CENTRALINI
 BOXES ENCLOSURES
 CONSUMER UNITS

Accoppiabilità con placche 4 moduli Sistema 45
 Combination with front plates 4 modules System 45

 2504 253X4		BANQUISE 45	ZAMA 45	YES 45	RAL 45
 25 mm BLAS25	Orizzontale Horizontal	✗	✗	✗	✗
	Verticale Vertical	✓	✓	✓	✓
 35 mm BLAS35	Orizzontale Horizontal	✓	✓	✓	✓
	Verticale Vertical	✓	✓	✓	✓


BLAS25: L=30,7mm BLAS35: L=46,7mm

Le dimensioni, salvo diversamente specificato, sono in mm
 Dimensions, except where otherwise specified, are in mm

Prodotto per Export
 For Export only

Imballo Minimo pcs
 Min. Packaging pcs

Imballo Standard pcs
 Std. Packaging pcs



Scatole da incasso per pareti in muratura

Flush mounted boxes for brickwork walls

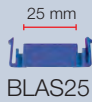





Accoppiabilità BLAS25 e BLAS35 con scatola 2503MG

Combination of BLAS25 and BLAS35 with 2503MG

376

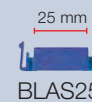





Accoppiabilità con placche 3 moduli Sistema 44

Combination with front plate 3 modules System 44

2503MG		SMART 44	VERA 44	ALLUMIA 44	ZAMA 44	PERSONAL 44	TECNOPOLIMERO 44	YOUNG 44
 25 mm BLAS25	Orizzontale  Horizontal	✓	✓	✓	✓	✓	✓	✓
	Verticale  Vertical	✗	✗	✗	✗	✗	✓	✓
 35 mm BLAS35	Orizzontale  Horizontal	✓	✓	✓	✓	✓	✓	✓
	Verticale  Vertical	✓	✓	✓	✓	✓	✓	✓

Accoppiabilità con placche 3 moduli Sistema 45

Combination with front plate 3 modules System 45

2503MG		BANQUISE 45	ZAMA 45	YES 45	RAL 45
 25 mm BLAS25	Orizzontale  Horizontal	✓	✓	✓	✓
	Verticale  Vertical	✓	✓	✓	✓
 35 mm BLAS35	Orizzontale  Horizontal	✓	✓	✓	✓
	Verticale  Vertical	✓	✓	✓	✓

Caratteristiche Tecniche Technical Features



Per la disponibilità contattare la rete commerciale
For availability please contact sales dept.



Disponibilità fino ad esaurimento scorte
Available until stock out





Prodotto per scatola rettangolare inglese
Product for British standard rectangular box

Maxi modulo porta frutti - blu RAL 5017






Maxi module for wiring accessories - RAL 5017 blue

BREVETTO AVE N° 209
AVE PATENT N° 209


	Descrizione Description	Info	€	□	□	377
	BL02P Scatola multifunzione con paramalta 6 (3+3) mod. S44 e S45 dimensioni (L H P): 136x106x52 mm 6 modules (3+3) S44 and S45 multifunction box with mortar proof cover dimensions (L H D): 136x106x52 mm		0,92	70	70	
	BL05P Scatola multifunzione con paramalta 10 mod. S45 e 12 mod. S44 dimensioni (L H P): 168x137x73 mm 10 modules S45 and 12 modules S44 multifunction box with mortar proof cover dimensions (L H D): 168x137x73 mm		2,14	32	32	
	BL06P Scatola multifunzione con paramalta 15 mod. S45 dimensioni (L H P): 192x168x73 mm 15 modules S45 multifunction box with mortar proof cover dimensions (L H D): 192x168x73 mm		2,57	24	24	
	BL07P Scatola multifunzione con paramalta 20 mod. S45 dimensioni (L H P): 263x166x73 mm 20 modules S45 multifunction box with mortar proof cover dimensions (L H D): 263x166x73 mm		3,94	20	20	

SCATOLE CONTENITORI
CENTRALINI
BOXES ENCLOSURES
CONSUMER UNITS

Accessori Accessories

	Descrizione Description	Info	€	□	□
	BLAS25 Dispositivo di accoppiamento per scatole: BL05P/BL06P/BL07P/BL08P/BL08LP/BL09P/BL10S/BL18S/53S36 Coupler for boxes: BL05P/BL06P/BL07P/BL08P/BL08LP/BL09P/BL10S/BL18S/53S36		0,85	20	20
	BLAS35 Dispositivo di accoppiamento per scatole: 2503MG/2504/2506/BL01P/BL02P/BL03P/BL04P Coupler for boxes: 2503MG/2504/2506/BL01P/BL02P/BL03P/BL04P		0,20	20	20
	25GS Dispositivo di accoppiamento per scatole: 2503MG/SFM3/2504/2506/BL01P/BL02P/BL03P/BL04P Coupler for boxes: 2503MG/SFM3/2504/2506/BL01P/BL02P/BL03P/BL04P		0,30	20	20
	2503PM Coperchio paramalta per scatole 253X4/2503MG (1 pezzo) - 2504 (2 pezzi) - 2506 (2 pezzi) Removable cover for boxes 253X4/2503MG (1 piece) - 2504 (2 pieces) - 2506 (2 pieces)		0,22	90	90
	253X4PM Coperchio paramalta per scatole 253X4/2503MG Removable cover for box 253X4/2503MG		0,27	100	100
	25GS Ganci metallici universali di ricambio per scatole porta frutti 3 e 4 moduli Universal metallic spare hooks for 3 and 4 modules boxes		5,61	2	2
	2500S Setto separatore per scatola 2503MG-2504-2506 Clip-in divider for boxes 2503MG - 2504 - 2506		0,25	50	50

Nota: ✓ BLAS25 non utilizzare con placche "Vera" S44 e S45 sovrapposte in verticale
Note: ✓ BLAS25 can not be used with "Vera" S44 and S45 front plates vertically superimposed



Scatole da incasso per pareti in muratura

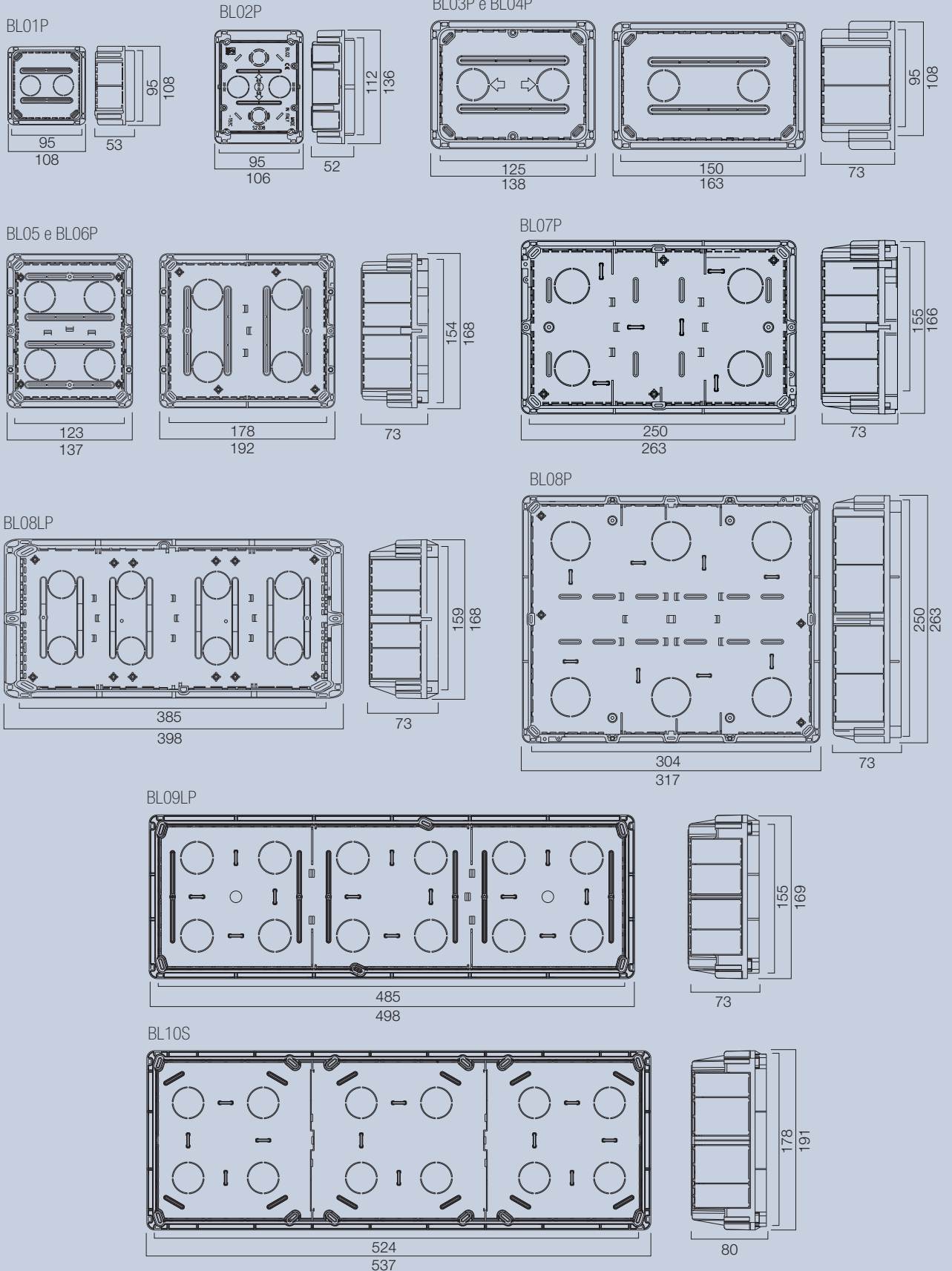
Flush mounted boxes for brickwork walls

Dimensioni d'ingombro (mm)

Dimensions (mm)

378

Derivazione Multifunzione Multifunction



Caratteristiche Tecniche Technical Features



Per la disponibilità contattare la rete commerciale
For availability please contact sales dept.



Disponibilità fino ad esaurimento scorte
Available until stock out








Prodotto per scatola rettangolare inglese
Product for British standard rectangular box

Derivazione Multifunzione - blu RAL 5017

Junction multifunction boxes- RAL 5017 blue

BREVETTO AVE n° 175 - 177
AVE PATENT N° 175 - 177

	Descrizione Description	Info	€	□	□
	BL01P Scatola di derivazione completa di paramalta - dimensioni (L H P): 108x108x53 mm Junction box with mortar-proof cover - dimensions (L H D): 108x108x53 mm		0,85	125	125
BL01P					
	BL02P Scatola multifunzione completa di paramalta - dimensioni (L H P): 136x106x52 mm Multifunction box with mortar-proof cover - dimensions (L H D): 136x106x52 mm		0,92	70	70
BL03P					
	BL03P Scatola multifunzione completa di paramalta - dimensioni (L H P): 138x108x73 mm Multifunction box with mortar-proof cover - dimensions (L H D): 138x108x73 mm		1,23	70	70
BL05P					
	BL04P Scatola di derivazione completa di paramalta - dimensioni (L H P): 163x108x73 mm Junction box with mortar-proof cover - dimensions (L H D): 163x108x73 mm		1,51	65	65
BL06P					
	BL05P Scatola multifunzione completa di paramalta - dimensioni (L H P): 168x137x73 mm Multifunction box with mortar-proof cover - dimensions (L H D): 168x137x73 mm		2,14	32	32
BL07P					
	BL06P Scatola multifunzione completa di paramalta - dimensioni (L H P): 192x168x73 mm Multifunction box with mortar-proof cover - dimensions (L H D): 192x168x73 mm		2,57	24	24
	BL07P Scatola multifunzione completa di paramalta - dimensioni (L H P): 263x166x73 mm Multifunction box with mortar-proof cover - dimensions (L H D): 263x166x73 mm		3,94	20	20
	BL08LP Scatola di derivazione completa di paramalta - dimensioni (L H P): 398x168x73 mm Junction box with mortar-proof cover - dimensions (L H D): 398x168x73 mm		5,79	12	12
	BL08P Scatola multifunzione completa di paramalta - dimensioni (L H P): 263x317x73 mm Multifunction box with mortar-proof cover - dimensions (L H D): 263x317x73 mm		7,50	12	12
	BL09P Scatola di derivazione completa di paramalta - dimensioni (L H P): 498x169x73 mm Junction box with mortar-proof cover - dimensions (L H D): 498x169x73 mm		8,04	10	10
	BL10S Scatola di derivazione (senza paramalta) - dimensioni (L H P): 537x191x80 mm Junction box (mortar covers sold separately) - dimensions (L H D): 537x191x80 mm		10,96	10	10
	BL18S Scatola da utilizzare con coperchio 53T18xx (18 moduli DIN) dimensioni (L H P): 372x258x75 mm Box to be used with 53T18xx front cover (18 DIN mod.) dimensions (L H D): 372x258x75 mm		8,82	6	6
	53S36 Scatola da utilizzare con coperchio 53T36xx (36 moduli DIN) dimensioni (L H P): 372x368x73 mm Box to be used with 53T36xx front cover (36 DIN modules) dimensions (L H D): 372x368x73 mm		17,78	4	4

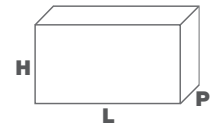
GWEPT (resistenza al fuoco): 650°C - **Materiale:** Polistirolo antiurto
(*flame resistance*): 650°C - **Material:** Shock-proof polystyrene

Note: ✓ per il completamento delle scatole di derivazione multifunzione vedere tabella pagina 388
Note: ✓ for the completion of multifunction boxes see the table at page 388



Scatole da incasso per pareti in muratura

Flush mounted boxes for brickwork walls



Coperchi IP40 - bianco RAL 9016
IP40 Lids - RAL 9016 white

380



BL05C



BL06C



BL07C



BL08LC



2503CD



2504CD

Descrizione Description

Info

€



BL01C Coperchio antiurto per scatola BL01P - dimensioni (L H P): 110x110x4 mm <i>Shock proof lid for BL01P box - dimensions (L H D): 110x110x4 mm</i>	0,82	1	125
BL02C Coperchio antiurto per scatole BL02P e BL03P - dimensioni (L H P): 140x110x4 mm <i>Shock proof lid for BL02P and BL03P boxes - dimensions (L H D): 140x110x4 mm</i>	0,86	1	70
BL04C Coperchio antiurto per scatola BL04P - dimensioni (L H P): 165x110x4,5 mm <i>Shock proof lid for BL04P box - dimensions (L H D): 165x110x4,5 mm</i>	1,04	1	65
BL05C Coperchio antiurto per scatola BL05P - dimensioni (L H P): 184x153x4,5 mm <i>Shock proof lid for BL05P box - dimensions (L H D): 184x153x4,5 mm</i>	1,42	1	40
BL06C Coperchio antiurto per scatola BL06P - dimensioni (L H P): 207x184x4,5 mm <i>Shock proof lid for BL06P box - dimensions (L H D): 207x184x4,5 mm</i>	1,84	1	30
BL07C Coperchio antiurto per scatola BL07P - dimensioni (L H P): 279x184x4,5 mm <i>Shock proof lid for BL07P box - dimensions (L H D): 279x184x4,5 mm</i>	2,52	1	20
BL08C Coperchio antiurto per scatola BL08P - dimensioni (L H P): 332,5x279x4,5 mm <i>Shock proof lid for BL08P box - dimensions (L H D): 332,5x279x4,5 mm</i>	5,22	1	24
BL08LC Coperchio antiurto per scatola BL08LP - dimensioni (L H P): 414x184x4,5 mm <i>Shock proof lid for BL08LP box - dimensions (L H D): 414x184x4,5 mm</i>	5,39	1	84
BL09C Coperchio antiurto per scatola BL09P - dimensioni (L H P): 514x184x4,5 mm <i>Shock proof lid for BL09P box - dimensions (L H D): 514x184x4,5 mm</i>	6,34	1	100
BL10C Coperchio antiurto per scatola BL10S - dimensioni (L H P): 553x207x4,5 mm <i>Shock proof lid for BL10S box - dimensions (L H D): 553x207x4,5 mm</i>	9,71	1	70
2503CD Coperchio di derivazione completo di viti per scatole 3 moduli dimensioni (L H P): 112,8x76,8x4,3 mm <i>Junction lid with screws for 3 modules boxes - dimensions (L H D): 112,8x76,8x4,3 mm</i>	1,54	10	50
2504CD Coperchio di derivazione completo di viti per scatole 4 moduli dimensioni (L H P): 145,5x76,8x4,3 mm <i>Junction lid with screws for 4 modules boxes - dimensions (L H D): 145,5x76,8x4,3 mm</i>	2,75	7	35

GWEPT (resistenza al fuoco): 650°C - **Resistenza agli urti:** IK 07
GWEPT (flame resistance): 650°C - **Shock resistance:** IK 07

Coperchi IP55 a tenuta d'aria - bianco RAL 9016 IP55 Windproof lids - RAL 9016 white

Descrizione Description	Info	€		
-------------------------	------	---	--	--



BLST05



BLST06



BLST08L

BLST05 Coperchio stagno per scatola BL05P - dimensioni (L H P): 184x153x4,5 mm <i>Splash proof lid for BL05P box - dimensions (L H D): 184x153x4,5 mm</i>		14,14	1	40
BLST06 Coperchio stagno per scatola BL06P - dimensioni (L H P): 207x184x4,5 mm <i>Splash proof lid for BL06P box - dimensions (L H D): 207x184x4,5 mm</i>		14,57	1	30
BLST07 Coperchio stagno per scatola BL07P - dimensioni (L H P): 279x184x4,5 mm <i>Splash proof lid for BL07P box - dimensions (L H D): 279x184x4,5 mm</i>		21,44	1	20
BLST08 Coperchio stagno per scatola BL08P - dimensioni (L H P): 332,5x279x4,5 mm <i>Splash proof lid for BL08P box - dimensions (L H D): 332,5x279x4,5 mm</i>		23,16	1	20
BLST08L Coperchio stagno per scatola BL08LP - dimensioni (L H P): 414x184x4,5 mm <i>Splash proof lid for BL08LP box - dimensions (L H D): 414x184x4,5 mm</i>		27,57	1	12

GWEPT (resistenza al fuoco): 850°C - **Resistenza agli urti:** IK 10
GWEPT (flame resistance): 850°C - **Shock resistance:** IK 10

Note: ✓ coperchi dotati di guarnizione siliconica
Note: ✓ lids equipped with silicone gasket



Certificazioni Isolamento termo-acustico pagina dedicata
Certification for thermo-acoustic isolation dedicated page



Per la disponibilità contattare la rete commerciale
For availability please contact sales dept.








Disponibilità fino ad esaurimento scorte
Available until stock out




Prodotto per scatola rettangolare inglese
Product for British standard rectangular box

Coperchi trasparenti IP55 a tenuta d'aria IP55 Windproof transparent lids

	Descrizione Description	Info	€	□	□
	BLST05TR Coperchio trasparente stagno per scatola BL05P - dimensioni (L H P): 184x153x4,5 mm Transparent splash proof lid for BL05P box - dimensions (L H D): 184x153x4,5 mm		16,63	1	40
BLST05TR					
	BLST06TR Coperchio trasparente stagno per scatola BL06P - dimensioni (L H P): 207x184x4,5 mm Transparent splash proof lid for BL06P box - dimensions (L H D): 207x184x4,5 mm		17,35	1	30
BLST06TR					
	GWEPT (resistenza al fuoco): 850°C - Resistenza agli urti : IK 10 GWEPT (flame resistance): 850°C - Shock resistance : IK 10				
	Note: ✓ coperchi dotati di guarnizione silicica Note: ✓ lids equipped with silicone gasket				
	 Certificazioni Isolamento termo-acustico pagina dedicata Certification for thermo-acoustic isolation dedicated page				

Accessori Accessories

	Descrizione Description	Info	€	□	□
	BLAS1 Dispositivo di accoppiamento per scatole: BL05P/BL06P/BL07P/BL08P/BL08LP/BL09P/BL10S/BL18S/53S36 Coupler for boxes: BL05P/BL06P/BL07P/BL08P/BL08LP/BL09P/BL10S/BL18S/53S36		0,85	20	20
BLAS1					
	BLAS2 Dispositivo di accoppiamento per scatole: 2503MG/2504/2506/BL01P/BL02P/BL03P/BL04P Coupler for boxes: 2503MG/2504/2506/BL01P/BL02P/BL03P/BL04P		0,20	20	20
BLAS2					
	BLAS25 Dispositivo di accoppiamento per scatole: 2503MG/SFM3/2504/2506/BL01P/BL02P/BL03P/BL04P Coupler for boxes: 2503MG/SFM3/2504/2506/BL01P/BL02P/BL03P/BL04P		0,30	20	20
BLAS25					
	BLAS35 Dispositivo di accoppiamento per scatole: 2503MG/SFM3/2504/2506/BL01P/BL02P/BL03P/BL04P Coupler for boxes: 2503MG/SFM3/2504/2506/BL01P/BL02P/BL03P/BL04P		0,30	20	20
BLAS35					
	BLS08 Setto separatore per scatole: BL05P/BL06P/BL07P/BL08P/BL08LP/BL09P/BL10S Clip-in divider for boxes: BL05P/BL06P/BL07P/BL08P/BL08LP/BL09P/BL10S		1,23	10	10
BLS08					
	25TTC20 Tappo per tubo corrugato Ø 20 mm Plug for corrugated duct Ø 20 mm		3,36	20	20
25TTC20					
	25TTC25 Tappo per tubo corrugato Ø 25 mm Plug for corrugated duct Ø 25 mm		3,77	20	20
25TTC25					
	25TTC32 Tappo per tubo corrugato Ø 32 mm Plug for corrugated duct Ø 32 mm		4,40	20	20
25TTC32					
	BLS08 Vite per coperchi scatole di derivazione serie BL - lunghezza = 25mm Screw for BL series lids - length= 25mm		0,16	200	200
BLS08					
	012DR Morsettiera per terra o neutro 12 poli per scatole di derivazione a partire da BL05P 12 way earth/neutral terminal bar for junction boxes starting from BL05P		17,80	1	1
012DR					
	 Certificazioni Isolamento termo-acustico pagina dedicata Certification for thermo-acoustic isolation dedicated page				



Scatole da incasso per pareti cave e/o cartongesso

Flush mounted boxes for hollow walls

Rivobox 253X4CG

Rivobox 253X4CG

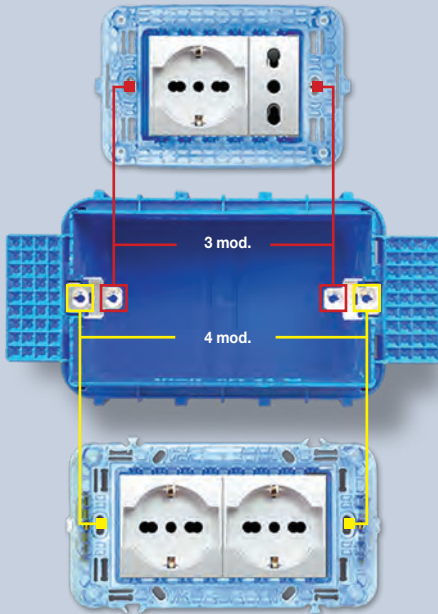
rivobox

382

La prima scatola da incasso porta frutti da **3** o **4** moduli!
The first flush mounted box for **3** or **4** modules!

Tutto in **due** mosse

All in **two** steps



1



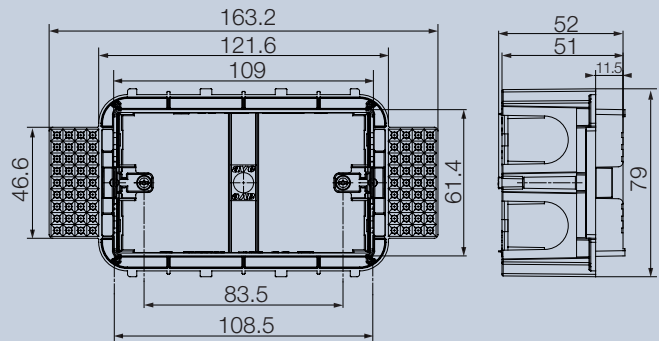
Asportare i tappi plastici
Remove the plastic caps

2



Piegare l'aletta verso l'interno della scatola
Bend the flap into the box


Dimensioni d'ingombro
Mounting dimensions



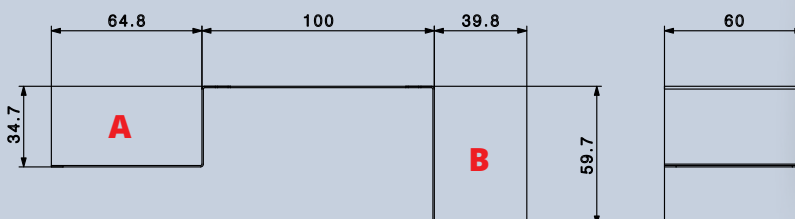
Specifiche tecniche
Technical specifications

Glow Wire Test <i>Glow Wire Test</i>	GWEPT: 850 °C
Resistenza agli urti <i>Shock resistance</i>	IK07
Materiale <i>Material</i>	Polistirolo auto estinguente <i>Polystyrene self extinguishing</i>
Grado IP sul fondo <i>IP degree on the bottom</i>	4X
Temperatura di installazione <i>Installation temperature</i>	Min -15°C / Max +60°C

Caratteristiche Tecniche Technical Features



25ALZOCG



Per la disponibilità contattare la rete commerciale
For availability please contact sales dept.



Disponibilità fino ad esaurimento scorte
Available until stock out



Prodotto per scatola rettangolare inglese
Product for British standard rectangular box

	Descrizione Description	Info	€	<input type="checkbox"/>	<input type="checkbox"/>
	251CG Scatola tonda 1-2 mod. S44 e S45 - dimensioni (Ø P): 68x68x46mm 1-2 modules S44 and S45 round box - dimensions (Ø D): 68x68x46 mm		3,28	40	40
251CG		IP4X	3,58	180	180
	253CGPR Scatola rettangolare 3 mod. S44 e S45 con profondità ridotta interasse viti 83,5 mm - dimensioni (L H P): 113x70x46mm 3 modules S44 and S45 rectangular box with reduced depth screws fixing centres 83,5 mm - dimensions (L H D): 113x70x46 mm		2,47	225	225
253CGPR					
	253CG Scatola rettangolare 3 mod. S44 e S45 - interasse viti 83,5 mm - dimensioni (L H P): 109x70x51 mm 3 modules S44 and S45 rectangular box - screws fixing centres 83,5 mm - dimensions (L H D): 109x70x51 mm		3,60	150	150
253CG		IP4X	4,72	100	100
	253X4CG* Scatola rettangolare 3 e 4 mod. per serie civili* S44 e S45 - interasse viti 83,5 mm e 108,5 mm - dimensioni (L H P): 122x79x51 mm 3 and 4 modules rectangular box for wiring accessories* S44 and S45 - screws fixing centres 83,5 mm and 108,5 mm - dimensions (L H D): 122x79x51 mm		4,13	96	96
253X4CG					
	254CGPR Scatola rettangolare 4 mod. S44 e S45 con profondità ridotta interasse viti 108,5 mm - dimensioni (L H P): 138x69x46 mm 4 modules S44 and S45 rectangular box with reduced depth screws fixing centres 108,5 mm - dimensions (L H D): 138x69x46 mm		6,81	22	22
254CGPR					
	254CG Scatola rettangolare 4 mod. S44 e S45 - interasse viti 108,5 mm dimensioni (L H P): 132x70x51 mm 4 modules S44 and S45 rectangular box - screws fixing centres 108,5 mm dimensions (L H D): 132x70x51 mm				
254CG					
	255CG Scatola rettangolare 6 mod. S45 e 7 mod. S44 - interasse viti orizzontale 100 mm e verticale 57,5 mm - dimensioni (L H P): 188x68x51 mm 6 modules S45 and 7 modules S44 rectangular box - screws fixing centres horizontal 100 mm and vertical 57,5 mm - dimensions (L H D): 188x68x51 mm				
255CG					
	GWEPT (resistenza al fuoco): 850°C - Materiale: Tecnopolimero autoestinguente GWEPT (flame resistance): 850°C - Material: self-extinguishing technopolymer				
254CG					


SCATOLE CONTENITORI
CENTRALINI
BOXES ENCLOSURES
CONSUMER UNITS

* Serie civili compatibili: AVE S44 AVE Touch, Life, Allumia, Domus, Tekla, Class; S45 Noir AX, Banquise, Blanc, RAL; Bticino Air, Axolute, Livinglight, Matix; Vimar Eikon, Arkè, Plana, Idea; Gewiss Chorus e con le altre serie civili, purché la placca da 3 moduli abbia una larghezza minima di 118 mm.
* Compatible wiring accessories series: AVE S44 AVE Touch, Life, Allumia, Domus, Tekla, Class; S45 Noir AX, Banquise, Blanc, RAL; Bticino Air, Axolute, Livinglight, Matix; Vimar Eikon, Arkè, Plana, Idea; Gewiss Chorus and all the other wiring accessories series if the 3 modules front plate have a minimum width of 118mm.



Certificazioni Isolamento termo-acustico pagina dedicata
Certification for thermo-acoustic isolation dedicated page

Scatole speciali per installazioni filo muro Special boxes for wall-lined installation


	Descrizione Description	Info	€	<input type="checkbox"/>	<input type="checkbox"/>
	SFM3CG/HP Scatola ad "alta precisione" 3 moduli - interasse viti 83,5 mm - fornita con dima di foratura, livella a bolla e cornice completa di supporto 3 mod. S44 - dimensioni 167x148x60mm 3 modules "high precision" box - screw fixing centre 83,5 mm - supplied with template, spirit level and System 44 3 modules frame - dimensions 167x148x60mm		44,09	1	1
SFM3CG/HP					

Le dimensioni, salvo diversamente specificato, sono in mm
Dimensions, except where otherwise specified, are in mm

Prodotto per Export
For Export only

Imballo Minimo pcs
Min. Packaging pcs

Imballo Standard pcs
Std. Packaging pcs



Scatole da incasso per pareti cave e/o cartongesso

Flush mounted boxes for hollow walls

Scatole di derivazione multifunzione


Multifunctional junction boxes

Scatole adatte per pareti leggere.
Multifunzione, scatola DERIVAZIONE & CENTRALINI
Boxes suitable for light walls.
Multifunction, JUNCTION box & SWITCHBOARDS


BL05CGN BL06CGN

Stabilità nell'installazione grazie alle alette laterali
Stability in installation thanks to the side fins

Bordo liscio che facilita il tracciamento sulla parete
Smooth edge that makes it easier tracing on the wall

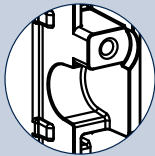


Massima robustezza grazie alla nuova conformazione
Maximum robustness thanks to the new conformation



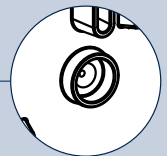
Installazione anche in batteria grazie all'apposito sistema integrato
Installation also in series thanks to the special integrated system

Punto di visaggio su montanti laterali
Visa point on side uprights

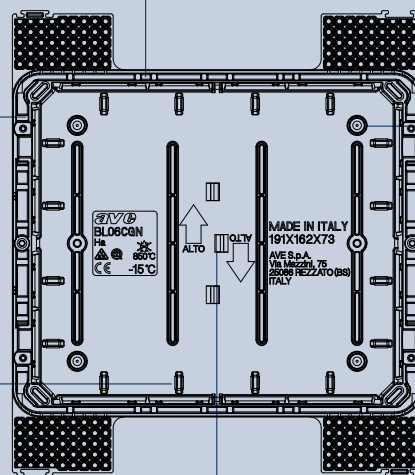


Asole per fascette ferma tubi esterno
Slots for external hose clamps

Punto di visaggio su pareti in muratura
Visa point on masonry walls



Asole per fascette blocca cavi
Slots for cable ties

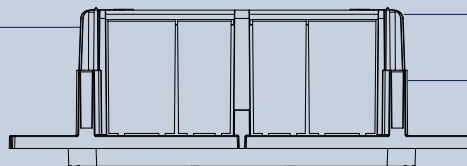


Forma fori per facilitare l'inserimento della vite
Form holes for ease screw insertion

Sede per separatore
Seat for separator

Punto di centraggio per fresa a tazza con identificazione diametro tazza
Centering point for hole cutter with cup diameter identification

Zona pre-fratturata per ingresso tubi
Pre-fractured area for pipe entry



Sede per aggancio BLAS
Seat for BLAS attachment

VERSIONI PREDISPOSTE PER IL COPERCHIO FILO MURO CON APPOSITO ACCESSORIO
VERSIONS PREPARED FOR A FLUSH-WALL COVER WITH SPECIAL ACCESSORY



Per la disponibilità contattare la rete commerciale
For availability please contact sales dept.











Disponibilità fino ad esaurimento scorte
Available until stock out



Prodotto per scatola rettangolare inglese
Product for British standard rectangular box

Maxi modulo porta frutti - blu RAL 5017 Maxi module for wiring accessories - RAL 5017 blue

BREVETTO AVE n° 175 - 177 - 232
AVE PATENT n° 175 - 177 - 232











		Descrizione Description	Info	€	<input type="checkbox"/>	<input type="checkbox"/>
	BL02CG	BL02CG Scatola multifunzione, 6 (3+3) mod. S44 e S45 - derivazione IP40 dimensioni (L H P): 93x109x54 mm - doppia applicazione 6 (3+3) mod. S45 e S44 multifunction box - dimensions (L H D): 93x109x54 mm - double application		6,28	18	18
	BL05CG	BL05CG Scatola multifunzione 10 mod. S45 e 12 mod. S44 dimensioni (L H P): 167x149x57 mm - installazione frontale 10 modules S45 and 12 modules S44 multifunction box dimensions (L H D): 167x149x57 mm - front Installation		10,16	7	7
	BL05CGN	BL05CGN Scatola multifunzione 10 mod. S45 e 12 mod. S44 dimensioni (L H P): 73x137x163 mm - doppia installazione 10 modules S45 and 12 modules S44 multifunction box dimensions (L H D): 73x137x163 mm - double Installation		6,83	20	20
	BL06CG	BL06CG Scatola multifunzione 15 mod. S45 dimensioni (L H P): 202x165x72 mm - installazione frontale Multifunction box 15 modules S45 - dimensions (L H D): 202x165x72 mm - front Installation		10,94	6	6
	BL06CGN	BL06CGN Scatola multifunzione 15 mod. S45 dimensioni (L H P): 191x161x73 mm - doppia installazione Multifunction box 15 modules S45 - dimensions (L H D): 191x161x73 mm - double Installation		6,75	16	16
	BL07CG	BL07CG Scatola multifunzione 20 mod. S45 - dimensioni (L H P): 273x164x72 mm - installazione frontale Multifunction box 20 modules S45 - dimensions (L H D): 273x164x72 mm - front Installation		13,99	5	5
	BL07CGN	BL07CGN Scatola multifunzione 20 mod. S45 - dimensioni (L H P): 245x150x73 mm - doppia installazione Multifunction box 20 mod. S45 - dimensions (L H D): 245x150x73 mm - double Installation		11,83	20	20

GWEPT (resistenza al fuoco): 850°C
Materiale: Tecnopolimero autoestinguente

GWEPT (flame resistance): 850°C
Material: self-extinguishing technopolymer

SCATOLE CONTENITORI
CENTRALINI
BOXES ENCLOSURES
CONSUMER UNITS

Accessori Accessories

		Descrizione Description	Info	€	<input type="checkbox"/>	<input type="checkbox"/>
	253CGAV	253CG Setto separatore per scatole 253CG-254CG-256CG Clip-in divider for 253CG-254CG-256CG boxes		1,82	1	50
	25BTCC	253CGAV Membrana isolante per scatola 253CG Insulating membrane for box 253CG		7,75	5	5
	25BTCC	25BTCC Raccordo per tubo corrugato Ø 20mm e 25mm per scatola 253X4CG Junction corrugated duct Ø 20mm and 25mm for box 253X4CG		0,68	20	20
	25TTC20	25TTC20 Tappo per tubo corrugato Ø 20 mm Plug for corrugated duct Ø 20 mm		3,36	20	20
	25TTC25	25TTC25 Tappo per tubo corrugato Ø 25 mm Plug for corrugated duct Ø 25 mm		3,77	20	20
	25TTC32	25TTC32 Tappo per tubo corrugato Ø 32 mm Plug for corrugated duct Ø 32 mm		4,40	20	20
	25ALZCC	25ALZCC Staffa distanziale per scatole 253X4CG e BL02CG Spacer for boxes 253X4CG and BL02CG		3,03	5	5

Certificazioni Isolamento termo-acustico pagina dedicata
Certification for thermo-acoustic isolation dedicated page



TÜVRheinland®

Le dimensioni, salvo diversamente specificato, sono in mm
Dimensions, except where otherwise specified, are in mm

Prodotto per Export
For Export only

Imballo Minimo pcs
Min. Packaging pcs

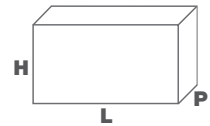
Imballo Standard pcs
Std. Packaging pcs



Scatole da incasso per pareti cave e/o cartongesso









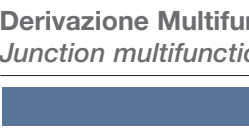


Flush mounted boxes for hollow walls

Derivazione Multifunzione – Doppia Applicazione - blu RAL 5017
Junction multifunction boxes – Double Application - RAL 5017 blue







BREVETTO AVE n° 175 - 177 - 232
AVE PATENT N° 175 - 177 - 232

386

Descrizione Description		Info	€	□	□
	BL02CG Scatola multifunzione, 6 (3+3) mod. S44 e S45 - derivazione IP40 dimensioni (L H P): 93x109x54 mm - "doppia applicazione" 6 (3+3) mod. S45 e S44 multifunction box - dimensions (L H D): 93x109x54 mm "Double Application"		6,28	18	18
	BL05CGN Scatola multifunzione 10 mod. S45 e 12 mod. S44 dimensioni (L H P): 73x137x163 mm - doppia installazione 10 modules S45 and 12 modules S44 multifunction box dimensions (L H D): 73x137x163 mm - double installation		6,83	20	20
	BL06CGN Scatola multifunzione 15 mod. S45 dimensioni (L H P): 191x161x73 mm - doppia installazione Multifunction box 15 modules S45 - dimensions (L H D): 191x161x73 mm - double installation		6,75	16	16
	BL07CGN Scatola multifunzione dimensioni (L H P): 245x150x73 mm Multifunction box dimensions (L H D): 245x150x73 mm		11,83	20	20
	BL08CGN Scatola multifunzione dimensioni (L H P): 245x299x73 mm Multifunction box dimensions (L H D): 245x299x73 mm		19,48	12	12
	BL08LCGC Scatola di derivazione completa di coperchio - IP40 dimensioni (L H P): 380x150x73 mm Junction box with lid - IP40 - dimensions (L H D): 380x150x73 mm		19,10	12	12
	BL09CGC Scatola di derivazione completa di coperchio - IP40 dimensioni (L H P): 480x150x73 mm Junction box with lid - IP40 - dimensions (L H D): 480x150x73 mm		23,81	10	10
	53S36CG Scatola da utilizzare con coperchio 53T36xx - dimensioni (L H P): 372x424x74 mm Box to be used with 53T36xx front lid - dimensions (L H D): 372x424x74 mm		40,87	4	4
	GWEPT (resistenza al fuoco): 850°C - Materiale: Tecnopolimero autoestinguente GWEPT (flame resistance): 850°C - Material: self-extinguishing technopolymer				

Note: ✓ per il completamento delle scatole di derivazione multifunzione vedere tabella pagina 392
✓ for the completion of multifunction boxes see the table at page 392

Derivazione Multifunzione - installazione frontale - blu RAL 5017 Junction multifunction boxes - front installation - RAL 5017 blue

Descrizione Description		Info	€	□	□
	BL05CG Scatola multifunzione dimensioni (L H P): 167x149x57 mm Multifunction box dimensions (L H D): 167x149x57 mm		10,16	7	7
	BL06CG Scatola multifunzione dimensioni (L H P): 202x165x72 mm Multifunction box dimensions (L H D): 202x165x72 mm		10,94	6	6
	BL07CG Scatola multifunzione dimensioni (L H P): 273x164x72 mm Multifunction box dimensions (L H D): 273x164x72 mm		13,99	5	5
	BL18CG Scatola da utilizzare con coperchio 53T18xx (18 mod. DIN) dimensioni (L H P): 381x258x75 mm Box to be used with 53T18xx front cover (18 DIN mod.) dimensions (L H D): 381x258x75 mm		31,53	6	6
	GWEPT (resistenza al fuoco): 850°C - Materiale: Tecnopolimero autoestinguente GWEPT (flame resistance): 850°C - Material: self-extinguishing technopolymer				

Nota: ✓ Nella scatola BL07CGDOM è possibile installare apparecchi DIN con profondità massima di 64,5 mm
✓ per il completamento delle scatole di derivazione multifunzione vedere tabella pagina 392
Note: ✓ In the box BL07CGDOM you can install DIN devices with maximum depth 64,5 mm
✓ for the completion of multifunction boxes see the table at page 392



Per la disponibilità contattare la rete commerciale
For availability please contact sales dept.






Disponibilità fino ad esaurimento scorte
Available until stock out



Prodotto per scatola rettangolare inglese
Product for British standard rectangular box

Coperchi IP40 - bianco RAL 9016
IP40 Lids - RAL 9016 white

	Descrizione <i>Description</i>	Info	€	□	□
	BLCG02C Coperchio antiurto per scatola BL02CG - dimensioni (L H P): 140x110x4 mm <i>Shock proof lid to be used with BL02CG boxes - dimensions (L H D): 140x110x4 mm</i>		2,87	1	18
BLCG05C	BLCG05C Coperchio antiurto per scatole BL05CG e BL05P - dimensioni (L H P): 184x153x4,5 mm <i>Shock proof lid to be used with BL05CG and BL05P boxes - dimensions (L H D): 184x153x4,5 mm</i>		4,27	1	40
	BLCG06C Coperchio antiurto per scatole BL06CG e BL06P - dimensioni (L H P): 207x184x4,5 mm <i>Shock proof lid to be used with BL06CG and BL06P boxes - dimensions (L H D): 207x184x4,5 mm</i>		4,84	1	30
BLCG07C	BLCG07C Coperchio antiurto per scatole: BL07CG, BL07CGN e BL07P - dimensioni (L H P): 279x184x4,5 mm <i>Shock proof lid to be used with BL07CG, BL07CGN and BL07P boxes - dimensions (L H D): 279x184x4,5 mm</i>		6,75	1	20
	BLCG08C Coperchio antiurto per scatole BL08CGN e BL08P - dimensioni (L H P): 332,5x279x4,5 mm <i>Shock proof lid to be used with BL08CGN and BL08P boxes - dimensions (L H D): 332,5x279x4,5 mm</i>		11,47	1	24
BLCG08LC	BLCG08LC Coperchio antiurto per scatole BL08LCGC e BL08LP - dimensioni (L H P): 414x184x4,5 mm <i>Shock proof lid to be used with BL08LCGC and BL08LP boxes - dimensions (L H D): 414x184x4,5 mm</i>		10,99	1	10
BLCG09C	BLCG09C Coperchio antiurto per scatola BL09CGC - dimensioni (L H P): 514x184x4,5 mm <i>Shock proof lid to be used with BL09CGC box - dimensions (L H D): 514x184x4,5 mm</i>		12,92	1	1
	GWEPT (resistenza al fuoco): 850°C - Resistenza agli urti : IK 10 GWEPT (flame resistance): 850°C - Shock resistance : IK 10				

SCATOLE CONTENITORI
CENTRALINI
BOXES ENCLOSURES
CONSUMER UNITS

Accessori Accessories

	Descrizione <i>Description</i>	Info	€	□	□
	25TTC20 Tappo per tubo corrugato Ø 20 mm <i>Plug for corrugated duct Ø 20 mm</i>		3,36	20	20
25TTC25	25TTC25 Tappo per tubo corrugato Ø 25 mm <i>Plug for corrugated duct Ø 25 mm</i>		3,77	20	20
25TTC32	25TTC32 Tappo per tubo corrugato Ø 32 mm <i>Plug for corrugated duct Ø 32 mm</i>		4,40	20	20
	BLTCG Kit per il fissaggio del tubo corrugato alle pareti <i>Kit for corrugated duct fixing on walls</i>		7,47	1	10
BLTCG	BLS08CG Setto separatore per scatole BL07CGN, BL08CGN, BL08LCGC, BL09CGC <i>Clip-in divider for BL07CGN, BL08CGN, BL08LCGC, BL09CGC boxes</i>		1,26	10	10
	BLV0960 Vite per coperchi scatole di derivazione serie BL - lunghezza = 25mm <i>Screw for BL series lids - length= 25mm</i>		0,16	200	200
012DR	012DR Morsettiera per terra o neutro 12 poli per scatole di derivazione a partire da BL06CG <i>12 way earth/neutral terminal bar for junction boxes starting from BL06CG</i>		17,80	1	1


 TÜVRheinland®
Certificazioni Isolamento termo-acustico pagina dedicata
Certification for thermo-acoustic isolation dedicated page

Le dimensioni, salvo diversamente specificato, sono in mm
Dimensions, except where otherwise specified, are in mm

 Prodotto per Export
For Export only

 Imballo Minimo pcs
Min. Packaging pcs

 Imballo Standard pcs
Std. Packaging pcs



Centralini da incasso IP40 da 5 a 36 moduli

IP40 flush mounted consumer units from 5 to 36 modules

Centralini con porta cieca
Consumer units with blind door

388

53T24CO



La gamma di Centralini da Incasso IP40, con Design Makio Hasuike, si arricchisce di una nuova versione con portello cieco bianco nelle versioni da 8, 12 e 24 moduli DIN.

Una nuova soluzione estetica per impreziosire il tuo impianto elettrico.

The range of flush mounted IP40 consumer unit, with Makio Hasuike Design, is enriched with a new blind white cover, available for versions of 8, 12 and 24 DIN rail modules.

A new aesthetic solution to make precious your electrical installation.

Specifiche tecniche *Technical specifications*

Un	230/400 Vca-ac
Ui	500 Vca-ac
In	100A
Materiale Material	PC (portello <i>door panel</i>) / ABS (base+coperchio <i>box+lid</i>)
Grado di protezione Protection degree	IP40
Grado di resistenza all'urto Impact resistance degree	IK07
Resistenza al calore anomalo (GWEPT) Resistance to abnormal heat and fire (GWEPT)	GWEPT: 650°C
Conformità normativa Compliance with standards	EN62208 / EN60670-24
Temperatura di esercizio Operating temperature	Min. -5°C / Max. +40°C

Fori per la propagazione del suono delle segnalazioni acustiche
Holes for acoustic sound signals propagation



Coordinamento estetico con Serie civile Domus
Aesthetic coordination with Domus series of wiring accessories.



Finitura Bianca Cieca RAL9016
Blind white finishing



Caratteristiche Tecniche Technical Features



Per la disponibilità contattare la rete commerciale
For availability please contact sales dept.



Disponibilità fino ad esaurimento scorte
Available until stock out



Prodotto per scatola rettangolare inglese
Product for British standard rectangular box



53T05G

Coperchio da completare con scatola
Cover to be completed with box
BL05P (pareti in muratura / brickwork walls)
o / or
BL05CG (pareti cave / hollow walls)



53T08G

Coperchio da completare con scatola
Cover to be completed with box
BL06P (pareti in muratura / brickwork walls)
o / or
BL06CG (pareti cave / hollow walls)



53T12G

Coperchio da completare con scatola
Cover to be completed with box
BL07P (pareti in muratura / brickwork walls)
o / or
BL07CG e BL07CGN (pareti cave / hollow walls)

Descrizione Description

Info


€ □ □

53T05BG Coperchio bianco Banquise RAL 9016 con portello per scatola BL05P e BL05CG* 5 mod. DIN - dimensioni (L H P): 153x169x28 mm RAL 9016 Banquise white cover with door for BL05P and BL05CG* box 5 DIN mod. - dimensions (L H D): 153x169x28 mm	* 15W	16,13	1	6
53T05BP Come sopra, coperchio bianco Blanc RAL 1013 Same as above, RAL 1013 Blanc white cover		16,13	1	6
53T05G Come sopra, coperchio grigio metallizzato Same as above, metallic grey cover		26,69	1	6
53T08B Coperchio bianco Domus RAL 9010 con portello per scatola BL06P e BL06CG* 8 mod. DIN - dimensioni (L H P): 207x169x28 mm RAL 9010 Domus white cover with door for BL06P and BL06CG* box 8 DIN mod. - dimensions (L H D): 207x169x28 mm	* 20W	21,35	1	8
53T08BG Come sopra, coperchio bianco Banquise RAL 9016 Same as above, RAL 9016 Banquise white cover		21,35	1	8
53T08BP Come sopra, coperchio bianco Blanc RAL 1013 Same as above, RAL 1013 Blanc white cover		21,35	1	8
53T08CO Come sopra, coperchio e portello bianchi banquise RAL9016 Same as above, RAL 9016 banquise white cover and door		20,89	1	8
53T08G Come sopra, coperchio grigio metallizzato Same as above, Metallic grey cover		31,20	1	8
53T12B Coperchio bianco Domus RAL 9010 con portello per scatola BL07P, BL07CG e BL07CGN* 12 mod. DIN - dimensioni (L H P): 279x169x28 mm RAL 9010 Domus white cover with door for BL07P, BL07CG and BL07CGN* box 12 DIN mod. - dimensions (L H D): 279x169x28 mm	* 23W	32,97	1	8
53T12BG Come sopra, coperchio bianco Banquise Same as above, RAL 9016 Banquise white cover		32,97	1	8
53T12BP Come sopra, coperchio bianco Blanc RAL 1013 Same as above, RAL 9016 Blanc white cover		32,97	1	8
53T12CO Come sopra, coperchio e portello bianchi banquise RAL9016 Same as above, RAL 9016 banquise white cover and door		31,52	1	8
53T12G Come sopra, coperchio grigio metallizzato Same as above, Metallic grey cover		41,47	1	8

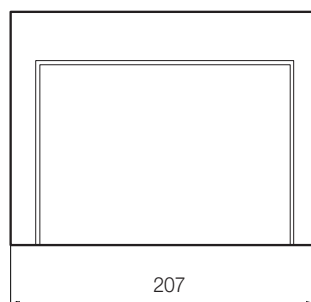
SCATOLE CONTENITORI
CENTRALINI
BOXES ENCLOSURES
CONSUMER UNITS

Dimensioni d'Ingombro (mm) Dimensions (mm)

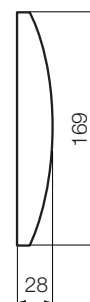
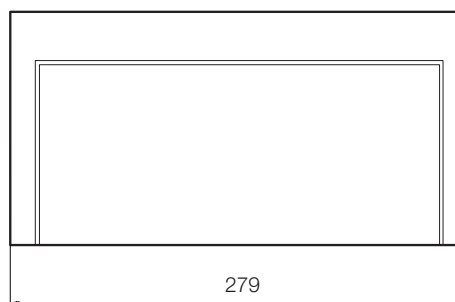
53T05..



53T08..



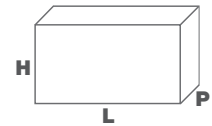
53T12..





Centralini da incasso da 5 a 36 moduli

Flush mounted consumer units from 5 to 36 modules



IP40
IP40

390

Descrizione Description

Info

€

□

□



53T18G

Coperchio da completare con scatola
Cover to be completed with box
BL18S (pareti in muratura / brickwork walls)
o / or
BL18CG (pareti cave / hollow walls)

53T18G
Coperchio bianco Banquise RAL 9016 con portello per scatola BL18S e BL18CG*
18 mod. DIN - dimensioni (L H P): 388x288x34 mm
RAL 9016 Banquise white cover with door for BL18S and BL18CG* box
18 DIN mod. - dimensions (L H D): 388x288x34 mm

*27W 52,78 1 10



53T24G

Coperchio da completare con scatola
Cover to be completed with box
BL08P (pareti in muratura / brickwork walls)
o / or
BL08CGN (pareti cave / hollow walls)

53T24B
Coperchio bianco Domus RAL 9010 con portello per scatola BL08P e BL08CGN*
24 (2x12) mod. DIN - dimensioni (L H P): 279x325x30,5 mm
RAL 9010 Domus white cover with door for BL08P and BL08CGN* box
24 (2x12) DIN mod. - dimensions (L H D): 279x325x30,5 mm

*33W 61,05 1 6

53T24BG
Come sopra, coperchio bianco Banquise RAL 9016
Same as above, RAL 9016 Banquise white cover

61,05 1 6

53T24BP
Come sopra, coperchio bianco Blanc RAL 1013
Same as above, RAL 1013 Blanc white cover

61,05 1 6

53T24CO
Come sopra, coperchio e portello bianchi banquise RAL9016
Same as above, RAL 9016 banquise white cover and door

59,84 1 6

53T24G
Come sopra, coperchio grigio metallizzato
Same as above, Metallic grey cover

74,54 1 6



53T36G

Coperchio da completare con scatola
Cover to be completed with box
53S36 (pareti in muratura / brickwork walls)
o / or
53S36CG (pareti cave / hollow walls)

53T36B
Coperchio bianco Domus RAL 9010 con portello per scatola 53S36 e 53S36CG
36 (2x18) mod. DIN - dimensioni (L H P): 388x369x30,5 mm
RAL 9010 Domus white cover with door for 53S36 and 53S36CG boxes - 36 DIN mod.
36 (2x18) DIN mod. - dimensions (L H D): 388x369x30,5 mm

*49W 81,55 1 6

53T36BG
Come sopra, coperchio bianco Banquise RAL 9016
Same as above, RAL 9016 Banquise white cover

81,55 1 6

53T36BP
Come sopra, coperchio bianco Blanc RAL 1013
Same as above, RAL 1013 Blanc white cover

81,55 1 6

53T36CO
Come sopra, coperchio e portello bianchi banquise RAL9016
Same as above, RAL 9016 banquise white cover and door

79,17 1 6

53T36G
Come sopra, coperchio grigio metallizzato
Same as above, Metallic grey cover

96,34 1 6

53T36R
Come sopra, coperchio grigio RAL 7035
Same as above, RAL 7035 cover

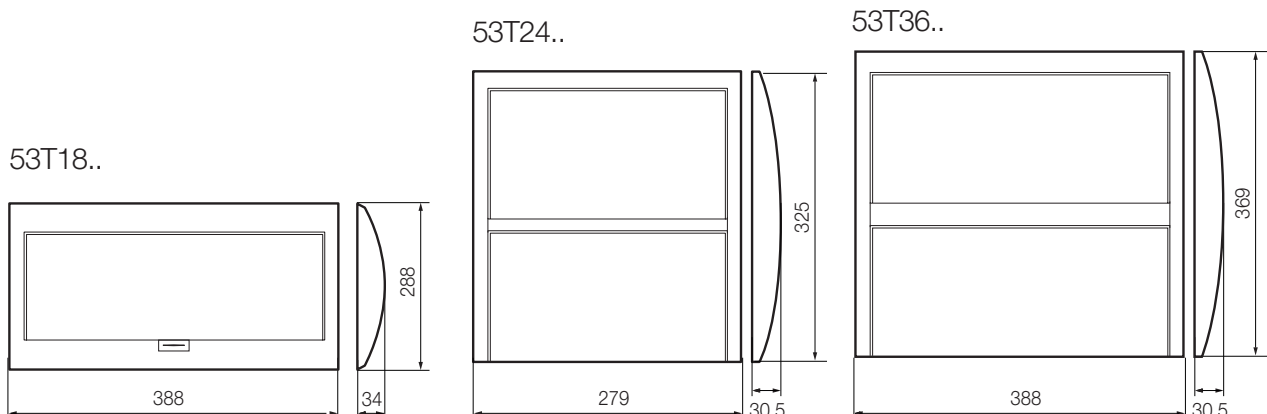
79,17 1 6

Nota: La scatola indicata serve per installare il portello su pareti cave e tramezze leggere in conformità con EN 60670 e GWEPT: 850°C

Note: The indicated box is required to install the cover on hollow and partition walls in compliance with EN 60670 and a GWEPT: 850°C

*Pde = massima potenza dissipabile *Pde = dissipating power

Dimensioni d'Ingombro (mm) Dimensions (mm)



Per la disponibilità contattare la rete commerciale
For availability please contact sales dept.









Disponibilità fino ad esaurimento scorte
Available until stock out



Prodotto per scatola rettangolare inglese
Product for British standard rectangular box

Accessori Accessories

		Descrizione <i>Description</i>	Info	€	□	□
	53CF1	53CF1 Tappo copriforo 1 mod. DIN con aggancio su profilato DIN - per centralini Q55xx <i>1 DIN mod. blank insert to be clipped on DIN rail - for Q55xx consumer units</i>		2,05	10	10
		045 Striscia copriforo altezza 45 mm - per centralini 53Txxyy - lunghezza 500 mm <i>Blank strip height 45 mm - for 53Txxyy consumer units - length 500 mm</i>		107,48	1	1
		53/44 Supporto 1 modulo S44 per applicazione a guida DIN EN 50022 occupa 1,5 moduli DIN da 17,5 mm - colore RAL7035 <i>1 module adapter to install S44 on DIN EN 50022 rail it takes 1,5 DIN modules of 17,5 mm - RAL7035 colour</i>		3,63	20	20
	53/44					
	53/44/2					
		53/44/2 Supporto 2 moduli S44 per applicazione a guida DIN EN 50022 occupa 3 moduli DIN da 17,5 mm - colore RAL7035 <i>2 modules adapter to install S44 on DIN EN 50022 rail it takes 3 DIN modules of 17,5 mm - RAL7035 colour</i>		6,02	8	8
		53.45 Supporto 1 modulo S45 per applicazione a guida DIN EN 50022 occupa 1,5 moduli DIN da 17,5 mm - colore RAL7035 <i>1 module adapter to install S44 on DIN EN 50022 rail it takes 1,5 DIN modules of 17,5 mm - RAL7035 colour</i>		3,92	20	20
	53.45					
	53.45/2					
		53.45/2 Supporto 2 moduli S45 per applicazione a guida DIN EN 50022 occupa 3 moduli DIN da 17,5 mm - colore RAL7035 <i>2 modules adapter to install S44 on DIN EN 50022 rail it takes 3 DIN modules of 17,5 mm - RAL7035 colour</i>		5,43	8	8
		0353 Profilato rialzatore per installazione apparecchi a moduli DIN <i>Adapter to install DIN modules</i>		6,22	20	20



Torrette filo pavimento

Socket outlet underfloor boxes

392

44/45TFP1 e 44/45TFP2

Resistenza al carico puntuale <i>Point load resistance</i>	1500 N (circa <i>About</i> 150 kg)
Resistenza al carico distribuito <i>Distributed load resistance</i>	3000 N (circa <i>About</i> 300 kg)
Grado IP fra cornice e pavimento <i>Protection degree between the frame and floor</i>	IP52
Grado IP coperchio <i>Protection degree of the cover</i>	IP40
Grado IP ingresso cavi <i>Protection degree of the cable input</i>	IP20
Grado IP sul fondo <i>Protection degree on the bottom</i>	IP4X
Conforme alla norma <i>System complies with</i>	EN 60670-23
Conforme alla direttiva <i>System complies with</i>	RoHS 2011/65/UE
Colore <i>Colour</i>	Grigio RAL7040 Grey RAL7040

Specifiche Tecniche *Technical Specifications*

Uscita Cavi Sicura
Safe cable outlet

Blocco di Sicurezza
Security Lock

Applicazione Facilitata
Easy installation



Coperchio reversibile.
Possibilità di installare il coperchio in entrambe i lati.
Permette l'uscita dei cavi a seconda delle proprie esigenze.

Blocco Cavi
Cable block

1 Coperchio, 3 Soluzioni
1 Cover, 3 Solutions

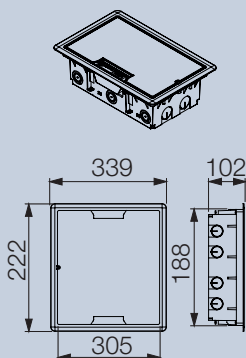
Sgancio Coperchio
Cover removal

Reversible lid. Possibility to install the lid on both sides. It allows the cables to exit according to your needs

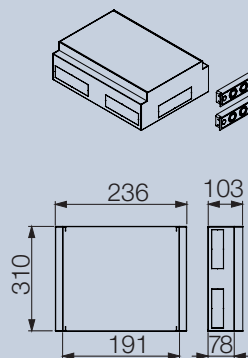


Dimensioni d'Ingombro (mm) *Dimensions (mm)*

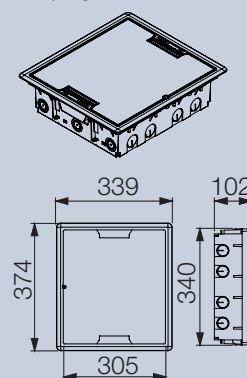
44/45TFP1
44/45TFP1X



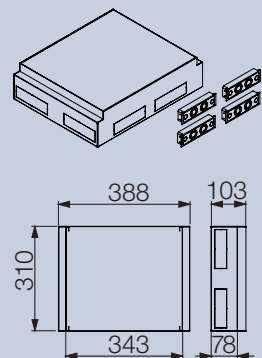
BTFP1



44/45TFP2
44/45TFP2X



BTFP2



Per la disponibilità contattare la rete commerciale
For availability please contact sales dept.






Disponibilità fino ad esaurimento scorte
Available until stock out





Prodotto per scatola rettangolare inglese
Product for British standard rectangular box

IP40
IP40

		Descrizione <i>Description</i>	Info	€	□	□
 <p>44/45TFP1</p>		44/45TFP1 Torretta 339x222x102mm - 12 mod. sistema 44 - 8 mod. sistema 45 - 4 mod. DIN. <i>Socket outlet underfloor box 339x222x102mm - 12 mod. System 44 - 8 mod. System 45 - 4 DIN mod.</i>		90,20	1	1
		44/45TFP1X Torretta con coperchio in acciaio INOX 339x222x102mm 12 mod. sistema 44 8 mod. sistema 45 - 4 mod. DIN. <i>Socket outlet underfloor box with stainless steel cover 339x222x102mm 12 mod. System 44 8 mod. System 45 - 4 DIN mod.</i>		117,21	1	1
		44/45TFP2 Torretta 339x374x102mm - 24 mod. sistema 44 - 16 mod. sistema 45 - 8 mod. DIN. <i>Socket outlet underfloor box 339x374x102mm - 24 mod. System 44 - 16 mod. System 45 - 8 DIN mod.</i>		133,53	1	1
 <p>44/45TFP2</p>		44/45TFP2X Torretta con coperchio in acciaio INOX 339x374x102mm 24 mod. sistema 44 16 mod. sistema 45 - 8 mod. DIN. <i>Socket outlet underfloor box with stainless steel cover 339x374x102mm 24 mod. System 44 16 mod. System 45 - 8 DIN mod.</i>		173,49	1	1
		BTFP1 Contenitore in lamiera zincata per 44/45TFP1 - 44/45TFP1X 236x310x103mm completo di 2 adattatori (Ø 20 o 25mm) <i>Galvanized sheet box for 44/45TFP1 - 44/45TFP1X 236x310x103mm complete with 2 adapters (Ø 20 or 25mm)</i>		141,49	1	1
 <p>BTFP2</p>		BTFP2 Contenitore in lamiera zincata per 44/45TFP2 - 44/45TFP2X 388x310x103mm completo di 4 adattatori (Ø 20 o 25mm) <i>Galvanized sheet box for 44/45TFP2 - 44/45TFP2X 388x310x103mm complete with 4 adapters (Ø 20 or 25mm)</i>		156,89	1	1
	<p>Nota: ✓ L'altezza minima per il massetto (sufficiente ad annegare nella gettata di cemento la predisposizione del box in lamiera) è di 105mm Note: ✓ <i>The minimum height for the screed (enough to submerge the sheet metal box preparation in cement cast) is 105mm</i></p>					

SCATOLE CONTENITORI
CENTRALINI
BOXES ENCLOSURES
CONSUMER UNITS

Accessori *Accessories*


		Descrizione <i>Description</i>	Info	€	□	□
 <p>44MAP6</p>		44MAP6 Mostrina autoportante 6 mod. Sistema 44 (aggancio e sgancio frutti frontale) <i>Self-supporting front cover 6 mod. System 44 (frontal devices clipping and unclipping)</i>		7,48	1	1
		445MAR34 Mostrina per aggancio supporto 3 o 4 moduli Sistema 45 <i>Front cover for frame clipping 3 or 4 modules System 45</i>		7,16	1	1
 <p>445MAR34</p>						

Le dimensioni, salvo diversamente specificato, sono in mm
Dimensions, except where otherwise specified, are in mm

Prodotto per Export
For Export only

Imballo Minimo pcs
Min. Packaging pcs

Imballo Standard pcs
Std. Packaging pcs



Scatole di derivazione da parete IP44 e IP65



Wall junction boxes IP44 and IP65

IP44 - Pareti con passacavi
IP44 - Sides with cable glands

Specifiche Tecniche *Technical Specifications*

Materiale <i>Material</i>	ABS - HF (halogen free)
Grado IP <i>Protection degree</i>	IP44 - IP65
Resistenza agli urti <i>Shock resistance</i>	IK08
Temperatura d'installazione <i>Operational temperature</i>	Min -25° C Max 60° C
Installazione in ambienti esterni <i>Outdoor installation</i>	elevata resistenza ai raggi UV <i>High resistance against UV rays</i>
Predisposizione fondo <i>Bottom arrangement</i>	Fissaggio piastre e/o guide DIN <i>Fixing of metallic plates and/or DIN rail</i>
Conforme alla Norma <i>System complies with</i>	EN 60670-1 / 60670-22>
Colore <i>Colour</i>	Grigio RAL7035 <i>Grey RAL7035</i>

Caratteristiche Tecniche *Technical Features*



Accessori atti a garantire il doppio isolamento
Accessories for double insulation

Scatole dotate di vite a "cerniera" per impedire lo sgancio totale del coperchio
Boxes supplied with "hinge" screw to prevent the released of the lid.




Passacavi ad elevata tenuta
High strenght cable glands



Viti di fissaggio del coperchio dotate di dispositivo plastico per effettuare l'operazione di piombatura
Cover fixing screws with plastic devices for lead sealing

Guide sul fondo per il fissaggio di morsettiere o piastre
Bottom rails for terminals and plates fixing



Guarnizione silconica per il mantenimento del grado IP65
Gasket for IP65 degree protection



Per la disponibilità contattare la rete commerciale
For availability please contact sales dept.





Disponibilità fino ad esaurimento scorte
Available until stock out






Prodotto per scatola rettangolare inglese
Product for British standard rectangular box




IP44 - Pareti con passacavi IP44 - Sides with cable glands


	Descrizione Description	Info	€	□	□
	SD6501 Scatola di derivazione da parete - dimensioni Ø 65x35mm Wall mounted junction box - dimensions Ø 65x35mm		1,95	144	144
SD8802	SD8002 Scatola di derivazione da parete - dimensioni Ø 80x40mm Wall mounted junction box - dimensions Ø 80x40mm		2,23	84	84
	SD8803 Scatola di derivazione da parete - dimensioni 80x80x45mm Wall mounted junction box - dimensions 80x80x45mm		2,63	84	84
SD8803					

IP65 - Pareti lisce Smooth sides

	Descrizione Description	Info	€	□	□
	SDL1004 Scatola di derivazione da parete - dimensioni (L H P): 100x100x50mm Wall mounted junction box - dimensions (L H D): 100x100x50mm		4,42	51	51
SDL1004	SDL1205 Scatola di derivazione da parete - dimensioni (L H P): 120x80x50mm Wall mounted junction box - dimensions (L H D): 120x80x50mm		4,89	48	48
	SDL1506 Scatola di derivazione da parete - dimensioni (L H P): 150x110x70mm Wall mounted junction box - dimensions (L H D): 150x110x70mm		7,20	27	27
SDL1205	SDL1907 Scatola di derivazione da parete - dimensioni (L H P): 190x140x70mm Wall mounted junction box - dimensions (L H D): 190x140x70mm		13,42	16	16
	SDL2408 Scatola di derivazione da parete - dimensioni (L H P): 240x190x90mm Wall mounted junction box - dimensions (L H D): 240x190x90mm		20,34	8	8
SDL3409	SDL3409 Scatola di derivazione da parete - dimensioni (L H P): 350x230x100mm Wall mounted junction box - dimensions (L H D): 350x230x100mm		41,08	3	3

IP65 - Pareti con passacavi Sides with cable glands

	Descrizione Description	Info	€	□	□
	SD1004 Scatola di derivazione da parete - dimensioni (L H P): 100x100x50mm Wall mounted junction box - dimensions (L H D): 100x100x50mm		5,31	45	45
SD1004	SD1205 Scatola di derivazione da parete - dimensioni (L H P): 120x80x50mm Wall mounted junction box - dimensions (L H D): 120x80x50mm		5,81	44	44
	SD1506 Scatola di derivazione da parete - dimensioni (L H P): 150x110x70mm Wall mounted junction box - dimensions (L H D): 150x110x70mm		8,36	24	24
SD1205	SD1907 Scatola di derivazione da parete - dimensioni (L H P): 190x140x70mm Wall mounted junction box - dimensions (L H D): 190x140x70mm		15,19	15	15
	SD2408 Scatola di derivazione da parete - dimensioni (L H P): 240x190x90mm Wall mounted junction box - dimensions (L H D): 240x190x90mm		23,01	6	6
SD3409	SD3409 Scatola di derivazione da parete - dimensioni (L H P): 350x230x100mm Wall mounted junction box - dimensions (L H D): 350x230x100mm		47,96	3	3



Quadri da parete

Wall mounted distribution boards

IP40
IP40

396

Applicazione domotica da barra DIN *Home automation application for DIN rail*



Caratteristiche Tecniche Technical Features

Specifiche tecniche *Technical specifications*

Un	230/400 Vca-ac
Ui	500 Vca-ac
In	100A
Materiale <i>Material</i>	PC (portello <i>door panel</i>) / ABS (base+coperchio <i>box+lid</i>)
Grado di protezione <i>Protection degree</i>	IP40
Grado di resistenza all'urto <i>Impact resistance degree</i>	IK07
Resistenza al calore anomalo (GWEPT) <i>Resistance to abnormal heat and fire (GWEPT)</i>	GWEPT: 650°C
Conformità normativa <i>Compliance with standards</i>	EN62208 / EN60670-24
Temperatura di esercizio <i>Operating temperature</i>	Min. -25°C / Max. +60°C

Asole copri viti per effettuare l'operazione di piombatura
Screw covers for lead sealing

Profilati DIN rimovibili singolarmente
DIN rails removable separately

Prefratture laterali per il passaggio cavi
Side knock-outs cables passage

Predisposizione per il fissaggio delle morsettiere
Housing for terminal bars



Per la disponibilità contattare la rete commerciale
For availability please contact sales dept.









Disponibilità fino ad esaurimento scorte
Available until stock out





Prodotto per scatola rettangolare inglese
Product for British standard rectangular box


IP40 - bianco RAL 9003
IP40 - RAL 9003 white

		Descrizione <i>Description</i>	Info	€	□	□
 Q4012N	 Q4024N	Q4006N Quadro 6 mod. DIN - dimensioni (L H P): 192x198x95 mm 6 DIN mod. distribution board - dimensions (L H D): 192x198x95 mm	*14W	22,58	1	1
		Q4008N Quadro 8 mod. DIN - dimensioni (L H P): 228x198x95 mm 8 DIN mod. distribution board - dimensions (L H D): 228x198x95 mm	*17W	26,52	1	1
 Q4012N	 Q4024N	Q4012N Quadro 12 mod. DIN - dimensioni (L H P): 298x198x95 mm 12 DIN mod. distribution board - dimensions (L H D): 298x198x95 mm	*23W	37,74	1	1
		Q4024N Quadro 24 (2x12) mod. DIN - dimensioni (L H P): 298x397x95 mm 24 (2x12) DIN mod. distribution board - dimensions (L H D): 298x397x95 mm	*28W	56,77	1	1
 Q4036N	 Q4036N	Q4036N Quadro 36 (3x12) mod. DIN - dimensioni (L H P): 316x610x110 mm 36 (3x12) DIN mod. distribution board - dimensions (L H D): 316x610x110 mm	*45W	101,17	1	1
		Q4054N Quadro 54 (3x18) mod. DIN - dimensioni (L H P): 420x610x110 mm 54 (3x18) DIN mod. distribution board - dimensions (L H D): 420x610x110 mm	*60W	152,82	1	1
 Q4072N18	 Q4072N18	Q4072N18 Quadro 72 (4x18) mod. DIN - dimensioni (L H P): 435x845x138 mm 72 (4x18) DIN mod. distribution board - dimensions (L H D): 435x845x138 mm	*70W	236,52	1	1
		*Pde = massima potenza dissipabile *Pde = dissipating power				

SCATOLE CONTENITORI
CENTRALINI
BOXES ENCLOSURES
CONSUMER UNITS

IP40 - grigio RAL 7035 IP40 - RAL 7035 grey

		Descrizione <i>Description</i>	Info	€	□	□
 Q4004	 Q4008	53542 Calotta 1-2 mod. DIN - dimensioni (L H P): 44x126x59 mm Enclosure for 1-2 DIN mod. - dimensions (L H D): 44x126x59 mm		6,00	1	25
		Q4004 Calotta 4+1/2 mod. DIN dimensioni (L H P): 106x150x80 mm Enclosure for 4+1/2 DIN mod. - dimensions (L H D): 106x150x80 mm		8,58	1	30
		Q4008 Calotta 8+1 mod. DIN dimensioni (L H P): 216x180x86 mm Enclosure for 8+1 DIN mod. - dimensions (L H D): 216x180x86 mm		17,35	1	14
		Materiale: ABS Material: ABS				



Quadri da parete

Wall mounted distribution boards

IP65

398

Caratteristiche Tecniche Technical Features



Specifiche tecniche *Technical specifications*

Un	230/400 Vca-ac
In	100A
Materiale <i>Material</i>	PC (portello <i>door panel</i>) / ABS (base+coperchio <i>box+lid</i>)
Grado di protezione <i>Protection degree</i>	IP65
Grado di resistenza all'urto <i>Impact resistance degree</i>	IK07
Resistenza al calore anomalo (GWEPT) <i>Resistance to abnormal heat and fire (GWEPT)</i>	GWEPT: 650° C
Conformità normativa <i>Compliance with standards</i>	EN62208 / EN60670-24
Temperatura di esercizio <i>Operating temperature</i>	Min. -25° C / Max. +60° C

Prefratture laterali per il passaggio cavi
Side knock-outs for cables passage

Predisposizione per il fissaggio delle morsettiere
Housing for terminal bars

Portello simmetrico e reversibile
Symmetric reversible door panel

Accessori atti a garantire il doppio isolamento
Accessories for double insulation



Per la disponibilità contattare la rete commerciale
For availability please contact sales dept.







Disponibilità fino ad esaurimento scorte
Available until stock out



Prodotto per scatola rettangolare inglese
Product for British standard rectangular box

IP65 - bianco RAL 9003
IP65 - RAL 9003 white

		Descrizione <i>Description</i>	Info	€	□	□
		Q6506 Quadro 6 mod. DIN - dimensioni (L H P): 225x260x138 mm 6 DIN mod. distribution board - dimensions (L H D): 225x260x138 mm	*21W	30,88	1	1
Q6506	Q6508	Q6508 Quadro 8 mod. DIN - dimensioni (L H P): 260x260x138 mm 8 DIN mod. distribution board - dimensions (L H D): 260x260x138 mm	*23W	36,13	1	1
		Q6512 Quadro 12 mod. DIN - dimensioni (L H P): 330x260x138 mm 12 DIN mod. distribution board - dimensions (L H D): 330x260x138 mm	*26W	49,50	1	1
		Q6524 Quadro 24 (2x12) mod. DIN - dimensioni (L H P): 330x420x138 mm 24 (2x12) DIN mod. distribution board - dimensions (L H D): 330x420x138 mm	*37W	76,83	1	1
		Q6536 Quadro 36 (3x12) mod. DIN - dimensioni (L H P): 330x580x138 mm 36 (3x12) DIN mod. distribution board - dimensions (L H D): 330x580x138 mm	*52W	109,17	1	1
Q6512	Q6524	Q6554 Quadro 54 (3x18) mod. DIN - dimensioni (L H P): 435x580x138 mm 54 (3x18) DIN mod. distribution board - dimensions (L H D): 435x580x138 mm	*60W	187,33	1	1
		Q6572 Quadro 72 (4x18) mod. DIN - dimensioni (L H P): 435x845x138 mm 72 (4x18) DIN mod. distribution board - dimensions (L H D): 435x845x138 mm	*89W	245,96	1	1

*Pde = massima potenza dissipabile *Pde = dissipating power

Colore RAL 9003
Colour RAL 9003




Q6536



Q6554



Q6572



Accessoristica

Accessories

Supporti per guida DIN EN 50022


Supports for DIN EN 50022 rail

Caratteristiche Tecniche Technical Features



Rimozione frontale dei frutti, semplice e veloce
Easy and simple frontal removal of devices

Predisposizione fissaggio morsettiere
Predisposition for terminal fixing



Soluzioni installative Installation solutions



44x086 - Applicazione lampada anti black-out
Application with anti black-out light

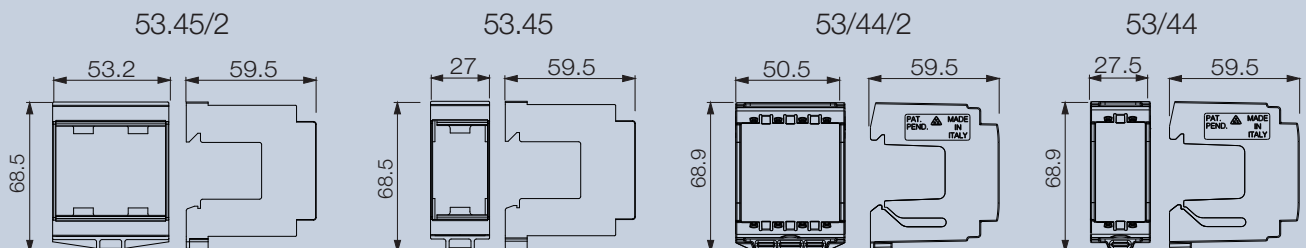


AF442099RS - Applicazione sirena da interni
Application with internal sounder



442067 - Applicazione doppia spia di segnalazione
Application with twin lamp holder

Dimensioni d'Ingombro (mm) Dimensions (mm)



Per la disponibilità contattare la rete commerciale
For availability please contact sales dept.






Disponibilità fino ad esaurimento scorte
Available until stock out



Prodotto per scatola rettangolare inglese
Product for British standard rectangular box

Accessori per centralini da incasso IP40 e quadri da parete IP40 e IP65

Accessories for IP40 flush mounted consumer units and IP40-IP55 wall mounted distribution boards

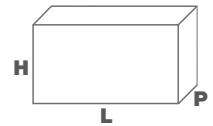
	Descrizione Description	Info	€	□	□	401
	045 Striscia copriforo altezza 45 mm - per centralini 53Txxyy - lunghezza 500 mm <i>Blank strip height 45 mm - for 53Txxyy consumer units - length 500 mm</i>		7,38	1	1	
53CF1						
	53/44 Supporto 1 mod. S44 da guida DIN EN 50022 - occupa 1,5 moduli DIN da 17,5 mm <i>1 mod. adapter to install S44 on DIN EN 50022 rail - it takes 1,5 DIN modules of 17,5 mm</i>		3,63	20	20	
53/44						
	53/44/2 Supporto 2 mod. S44 da guida DIN EN 50022 - occupa 3 moduli DIN da 17,5 mm <i>2 mod. adapter to install S44 on DIN EN 50022 rail - it takes 3 DIN modules of 17,5 mm</i>		6,02	8	8	
53/44/2						
	53.45 Supporto 1 mod. S45 da guida DIN EN 50022 - occupa 1,5 moduli DIN da 17,5 mm <i>1 mod. adapter to install S45 on DIN EN 50022 rail - it takes 1,5 DIN modules of 17,5 mm</i>		3,92	20	20	
	53.45/2 Supporto 2 mod. S45 da guida DIN EN 50022 - occupa 3 moduli DIN da 17,5 mm <i>2 mod. adapter to install S45 on DIN EN 50022 rail - it takes 3 DIN modules of 17,5 mm</i>		5,43	8	8	
	0353 Profilato rialzatore per installazione apparecchi a moduli DIN a fianco prese CEE17 <i>Adapter to install DIN modules and CEE 17 sockets side by side</i>		6,22	20	20	
	Q65SCM Serratura con chiave metallica per quadri Q6506, Q6508, Q6512, Q6524, Q6536, Q6554 <i>Metal lock with key for Q6506, Q6508, Q6512, Q6524, Q6536, Q6554 distribution boards</i>		19,07	1	1	
	Q65M12 Morsetti 13X1,5-16mm ² In 100A Ue 230/400V per quadri IP65 Q6512, Q6524 e Q6536 <i>Terminal bar 13X1,5-16mm² In 100A Ue 230/400V for IP65 distribution boards Q6512, Q6524 and Q6536</i>		8,35	1	1	
	53CF1 Tappo copriforo 1 mod. DIN con aggancio su profilato DIN - per centralini Q55xx <i>1 DIN mod. blank insert to be clipped on DIN rail - for Q55xx consumer units</i>		2,05	10	10	
	QCF12 Striscia copriforo da 12 moduli DIN pre-fratturati <i>Blank insert 12 DIN modules</i>		2,16	10	200	

QCF12




















Accessoristica

Accessories



Accessori per scatole da incasso per pareti in muratura
Accessories for flush mounted boxes for brickwork walls

402

	Descrizione <i>Description</i>	Info	€	<input type="checkbox"/>	<input type="checkbox"/>
 BLAS1	BLAS1 Dispositivo di accoppiamento per scatole: BL05P/BL06P/BL07P/BL08P/BL08LP/BL09P/BL10S/BL18S/53S36 <i>Coupler for boxes: BL05P/BL06P/BL07P/BL08P/BL08LP/BL09P/BL10S/BL18S/53S36</i>		0,85	20	20
 BLAS2	BLAS2 Dispositivo di accoppiamento per scatole: 2503MG/2504/2506/BL01P/BL02P/BL03P/BL04P <i>Coupler for boxes: 2503MG/2504/2506/BL01P/BL02P/BL03P/BL04P</i>		0,20	20	20
 BLAS25	BLAS25 Dispositivo di accoppiamento per scatole: 2503MG/SFM3/2504/2506/BL02P/BL03P/BL04P <i>Coupler for boxes: 2503MG/SFM3/2504/2506/BL02P/BL03P/BL04P</i>		0,30	20	20
 BLAS35	BLAS35 Dispositivo di accoppiamento per scatole: 2503MG/SFM3/2504/2506/BL02P/BL03P/BL04P <i>Coupler for boxes: 2503MG/SFM3/2504/2506/BL02P/BL03P/BL04P</i>		0,30	20	20
 BLS08	BLS08 Setto separatore per scatole: BL05P/BL06P/BL07P/BL08P/BL08LP/BL09P/BL10S <i>Clip-in divider for boxes: BL05P/BL06P/BL07P/BL08P/BL08LP/BL09P/BL10S</i>		1,23	10	10
 2503PM	2503PM Coperchio paramalta per scatole 253X4/2503MG (1 pezzo) - 2504 (2 pezzi) - 2506 (2 pezzi) <i>Removable cover for boxes 253x4/2503MG (1 piece) - 2504 (2 pieces) - 2506 (2 pieces)</i>		0,22	90	90
 253X4PM	253X4PM Coperchio paramalta per scatole 253X4/2503MG <i>Removable cover for box 253X4/2503MG</i>		0,27	100	100
 25GS	25GS Ganci metallici di ricambio per scatole porta frutti 3 e 4 moduli <i>Spare metallic hooks for 3 and 4 modules boxes</i>		5,61	2	2
 2500S	2500S Setto separatore per scatola 2503MG-2504-2506 <i>Clip-in divider for boxes 2503MG - 2504 - 2506</i>		0,25	50	50
 25TTC20	25TTC20 Tappo per tubo corrugato Ø 20 mm <i>Plug for corrugated duct Ø 20 mm</i>		3,36	20	20
 25TTC25	25TTC25 Tappo per tubo corrugato Ø 25 mm <i>Plug for corrugated duct Ø 25 mm</i>		3,77	20	20
 25TTC32	25TTC32 Tappo per tubo corrugato Ø 32 mm <i>Plug for corrugated duct Ø 32 mm</i>		4,40	20	20
 BLV0960	BLV0960 Vite per coperchi scatole di derivazione serie BL - lunghezza = 25mm <i>Screw for lids of BL series junction boxes - length = 25mm</i>		0,16	200	200
 012DR	012DR Morsetti per terra o neutro 12 poli per scatole di derivazione a partire da BL05P <i>Earth/neutral bar with 12 terminals for junction boxes starting from BL05P</i>		17,80	1	1



253X4PM



2503PM



25TTC20 25TTC25 25TTC32



BLS08



012DR

Nota: ✓ BLAS25 non utilizzare con placche "Vera" S44 e S45 sovrapposte in verticale
Note: ✓ BLAS25 can not be used with "Vera" S44 and S45 front plates vertically superimposed



Certificazioni Isolamento termo-acustico pagina successiva
Certification for thermo-acoustic isolation next page



Per la disponibilità contattare la rete commerciale
For availability please contact sales dept.












Disponibilità fino ad esaurimento scorte
Available until stock out



Prodotto per scatola rettangolare inglese
Product for British standard rectangular box

Accessori per scatole da incasso per pareti cave e/o cartongesso
Accessories for flush mounted boxes for hollow walls

	Descrizione Description	Info	€	□	□	403
	253CG Setto separatore per scatole 253CG-254CG-256CG Clip-in divider for 253CG-254CG-256CG boxes		1,82	1	50	
253CGAV	253CGAV Membrana isolante per scatola 253CG Insulating membrane for box 253CG		7,75	5	5	
	25BTCC Raccordo per tubo corrugato Ø 20mm e 25mm per scatola 253X4CG Junction corrugated duct Ø 20mm and 25mm for box 253X4CG		0,68	20	20	
25BTCC	25TTC20 Tappo per tubo corrugato Ø 20 mm Plug for corrugated duct Ø 20 mm		3,36	20	20	
25TTC20	25TTC25 Tappo per tubo corrugato Ø 25 mm Plug for corrugated duct Ø 25 mm		3,77	20	20	
25TTC25	25TTC32 Tappo per tubo corrugato Ø 32 mm Plug for corrugated duct Ø 32 mm		4,40	20	20	
25TTC32	25ALZ0CG Staffa distanziale per scatole 253X4CG e BL02CG - Dimensioni mm (L-H-P): 100 - 80 - 60 Spacer for boxes 253X4CG and BL02CG - Dimensions (L-H-D): 100 - 80 - 60		3,03	5	5	
	F-BOX Pannello in materiale intumescente a base di grafite per la protezione dal fuoco (REI 120) per la scatola 253CG - L x H x P: 85x160x30 mm. Panel in intumescent material with base of graphite for fire protection REI 120 for 253CG box - L x H x D: 85x160x30 mm.		20,22	1	1	
25BTCC	BLTCG Kit per il fissaggio del tubo corrugato alle pareti Kit for corrugated duct fixing on walls		7,47	1	10	
	BLS08CG Setto separatore per scatole BL07CGN, BL08CGN, BL08LCGC, BL09CGC Clip-in divider for BL07CGN, BL08CGN, BL08LCGC, BL09CGC boxes		1,26	10	10	
25ALZ0CG	BLV0960 Vite per coperchi scatole di derivazione serie BL - lunghezza = 25mm Screw for lids of BL series junction boxes - length = 25mm		0,16	200	200	
	012DR Morsettiera per terra o neutro 12 poli per scatole di derivazione a partire da BL06CG Earth/neutral bar with 12 terminals for junction boxes starting from BL06CG		17,80	1	1	

SCATOLE CONTENITORI
CENTRALINI
BOXES ENCLOSURES
CONSUMER UNITS



BLTCG



Certificazioni Isolamento termo-acustico pagina successiva
Certification for thermo-acoustic isolation next page



Isolamento Acustico *Acoustic Isolation*

La conformità normativa e legislativa* dal punto di vista acustico assegna dei parametri per il potere fonoisolante ($R'w$ - dB) di una struttura secondo la tabella sotto riportata. La scatola 253CG "Jim Box" incassata nella struttura rispetta i parametri ($R'w$ - dB) richiesti, ottenendo così la conformità normativa.


The legislative and regulations compliance from acoustic point of view assigns the parameters for soundproofing power ($R'w$ - dB) of a structure according to table below. The box for hollow walls (code 253CG) flush mounted in the build complies with the required parameters ($R'w$ - dB), obtaining the Regulations Compliance.*

Classificazione degli ambienti abitativi <i>Classification of living environments</i>	Parametri $R'w$ (dB) <i>Parameters $R'w$ (dB)</i>
Ospedali, cliniche, case di cura o assimilabili <i>Hospitals, clinics, nursing homes and similar</i>	55
Residenze, alberghi, pensioni con attività assimilabili <i>Residences, hotels, guest houses with similar activities</i>	50
Attività scolastiche a tutti i livelli assimilabili <i>School activities at all comparable levels</i>	50
Uffici, attività ricreative o di culto. <i>Offices, entertainment or worship.</i>	50

Descrizione prova <i>Test description</i>	$R'w$ (dB) ottenuti
Parete esterna <i>Outer wall</i>	68
Parete interna <i>Inside wall</i>	64

Risultati delle prove acustiche ottenuti in laboratorio con installata la scatola 253CG

Results of the acoustic tests obtained in the laboratory with the box 253CG installed



JIM BOX

* D.P.C.M del 5 dicembre 1997 – attuazione dell'art.3 comma1 lett.e della legge 447 1995 relativo alla legge di cui sopra per determinazione dei requisiti acustici degli edifici.

Determinazione del potere fonoisolante di un elemento di edificio in laboratorio secondo le norme della serie UNI EN ISO 10140.
 Indice di valutazione secondo la norma UNI EN ISO 717-1

**D.P.C.M. of December 5, 1997 – execution of the art. 3 paragraph 1 letter e of the law 447 1995 relative to the above mentioned law for the determination of the acoustic requirements of buildings.*

Determination of the soundproofing power of a building element in laboratory according to UNI EN ISO 10140 regulations.



Per la disponibilità contattare la rete commerciale
 For availability please contact sales dept.



Disponibilità fino ad esaurimento scorte
 Available until stock out




Prodotto per scatola rettangolare inglese
 Product for British standard rectangular box

Isolamento Termico *Thermal Isolation*

Per rispettare la conformità normativa* (UNI EN 13829 / EN EV 2007) dal punto di vista della tenuta all'aria AVE ha realizzato una serie di prodotti, fra cui la nuova scatola 253X4CG, la membrana 253CGAV da applicare alla scatola 253CG, i tappi codici 25TTC32, 25TTC25, 25TTC20 da applicare ai tubi corrugati e i coperchi stagni antivento BLST05, BLST06, BLST07 e BLST08 da applicare alla scatole di derivazione, che consentono di avere una riduzione delle perdite dell'aria (rispetto ad una installazione tradizionale) pari all'92%. Prove comparative eseguite dal laboratorio certificato con simulatore da banco di Blower Door Test.

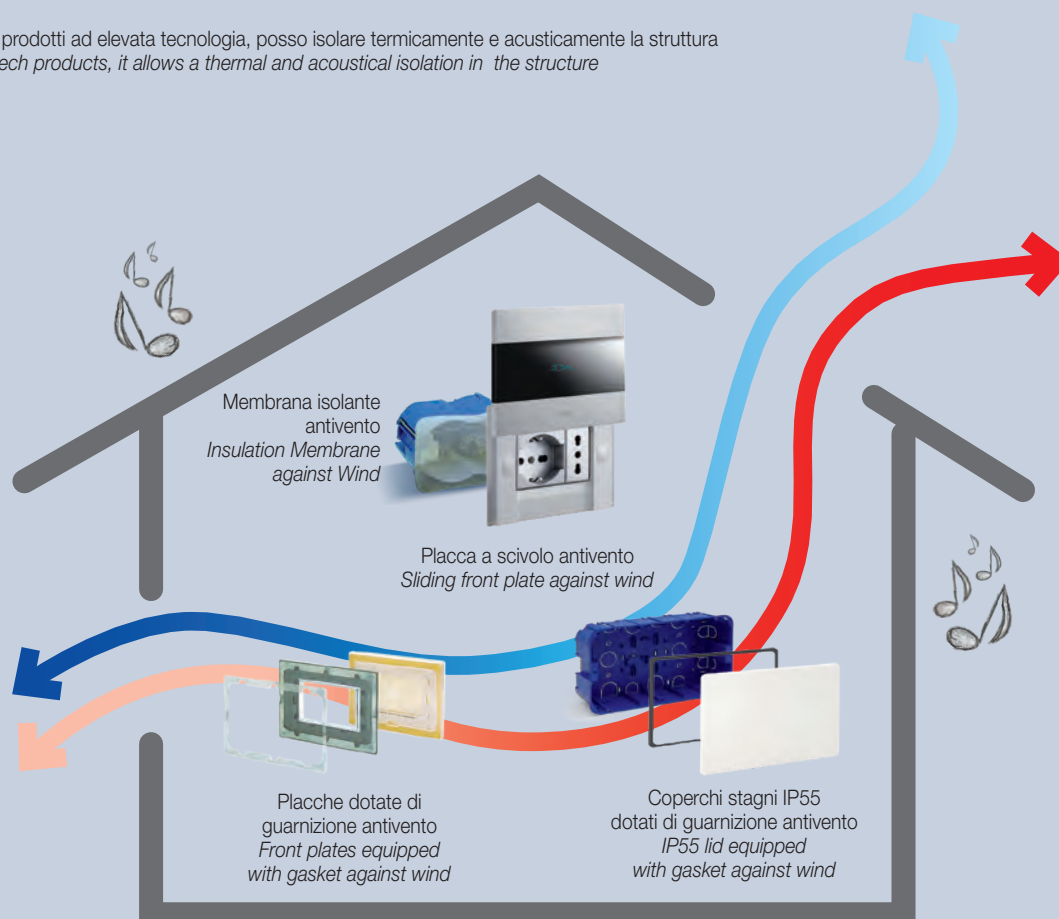
To comply with the regulatory compliance (UNI EN 13829 / EN EV 2007) of the air seal AVE has produced a series of products, including the new 253X4CG box, the membrane 253CGAV to be applied to the box 253CG, the plugs codes 25TTC32, 25TTC25, 25TTC20 to be applied to corrugated ducts and the IP55 windproof lids BLST05, BLST06, BLST07 and BLST08 to be applied to the junction boxes. Such accessories allow a reduction of air leakages up to 92% (compared to a traditional installation). Comparative tests performed by certified laboratory with Blower Door Test simulator bench.



JIM BOX

 SCATOLE CONTENITORI
 CENTRALINI
 BOXES ENCLOSURES
 CONSUMER UNITS

Utilizzando i prodotti ad elevata tecnologia, posso isolare termicamente e acusticamente la struttura
Using high-tech products, it allows a thermal and acoustical isolation in the structure



* EN EV 2007: energy saving regulations. UNI EN 13829: prestazione termica degli edifici-determinazione della permeabilità all'aria degli edifici-metodo di pressurizzazione mediante ventilatore.

* EN EV 2007: energy saving regulations. UNI EN 13829: thermal performance of buildings-determination of air permeability of buildings-pressurization method using a fan.